

*Существующий план
санузлов 1,2,3,4 этажей*

Санузел - 1

S_{пола} - 15.6м²

S_{стен} - 66.6м² (без учета проемов)

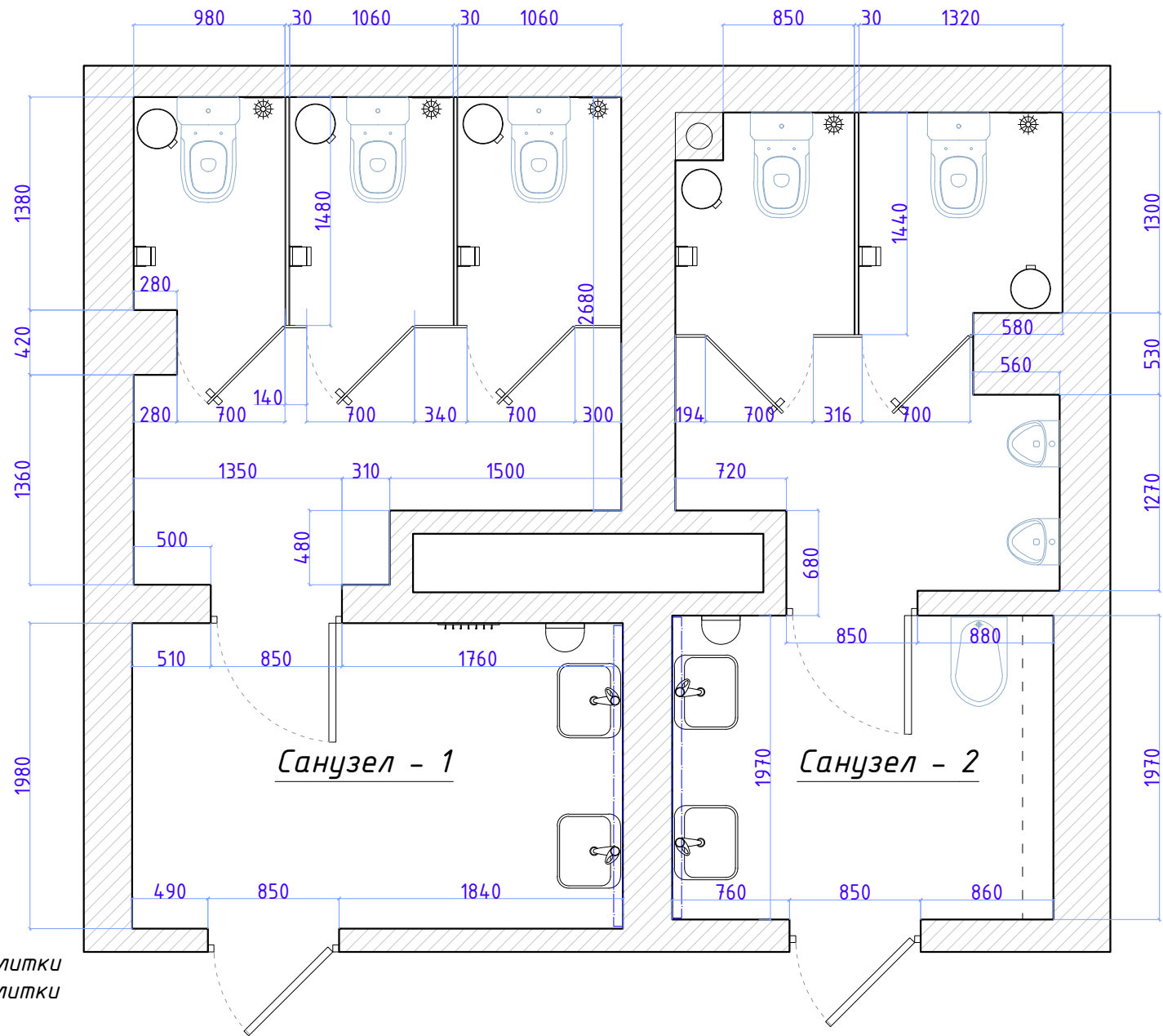
h_{потолок} - 3.1м

Санузел - 2

S_{пола} - 12м²

S_{стен} - 58.9м² (без учета проемов)

h_{потолок} - 3.1м

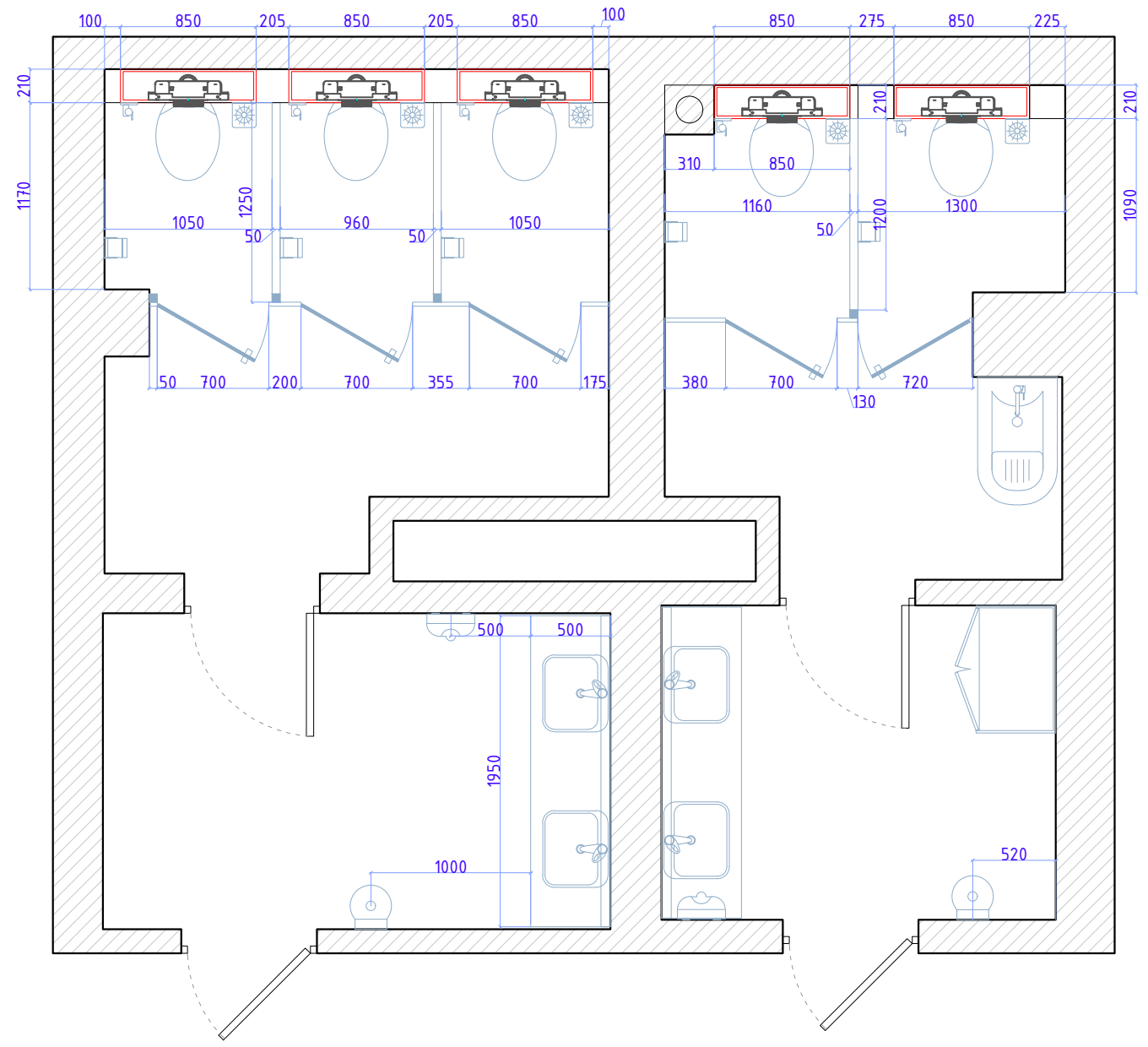


***** Демонтаж:**

1. Настенные керамогранитные плитки
2. Напольные керамогранитные плитки
3. Старые унитазаы
4. Старые умывальники
5. Писсуары
6. Старые перегородки
7. Освещение, потолок

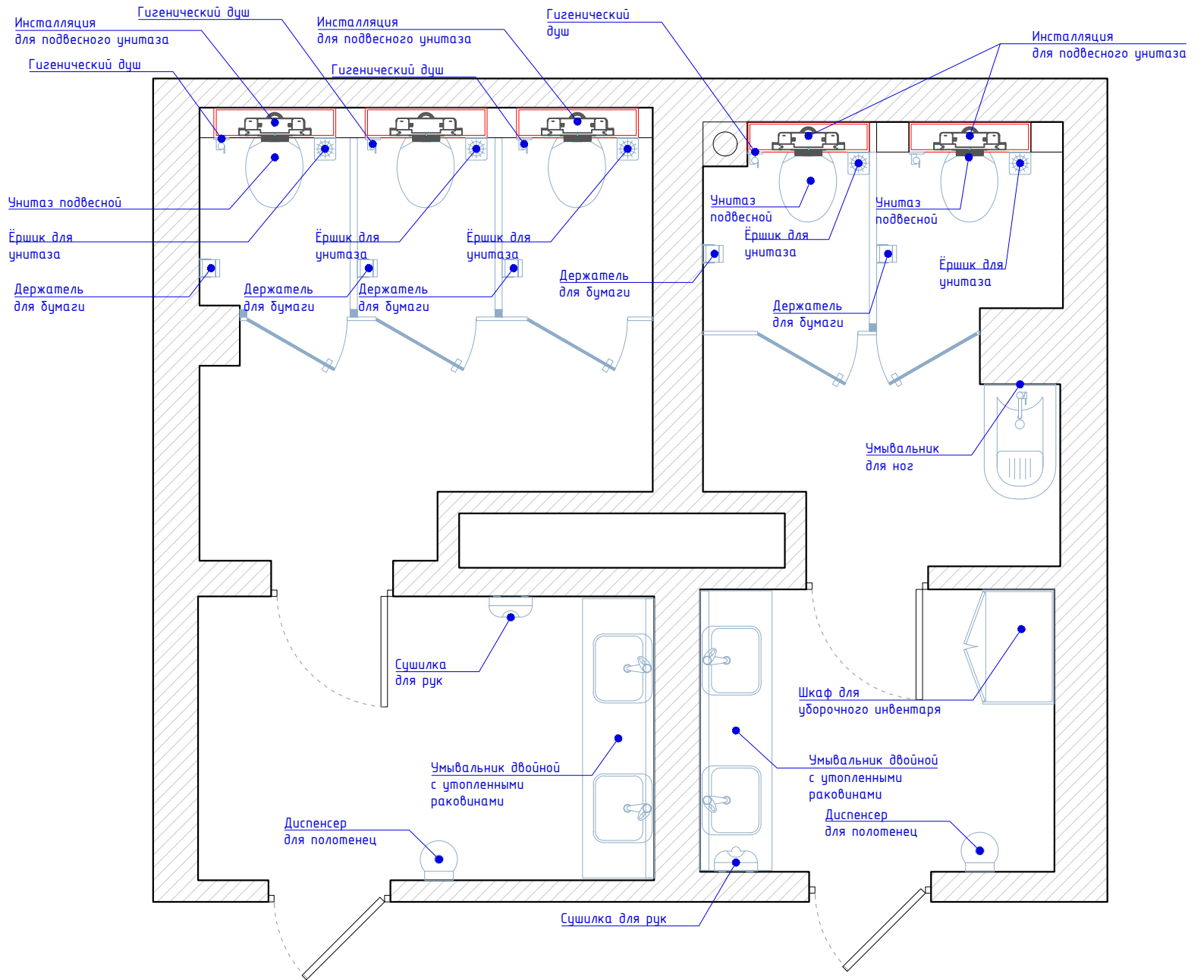
					Стадия	Лист	Листов
Дизайн	Саматов Н. Б.			Санузел АТС корпус	РП	1	30
				Существующий план санузла			

План после реконструкции



					Стадия	Лист	Листов
Дизайн	Саматов Н. Б.			Санузел АТС корпус	РП	2	30
				План после реконструкции			

План после реконструкции



Дизайн	Саматов Н. Б.			Санузел АТС корпус	Стадия	Лист	Листов
					РП	3	30
План после реконструкции. Оборудование и приборы							

План напольного покрытия

Санузел - 1

Санузел - 2

Керамогранитная плитка

Формат: 60*60см

Артикул: DD640820R

ПРО ЛАЙМСТОУН СЕРЫЙ

ТЕМНЫЙ НАТУРАЛЬНЫЙ

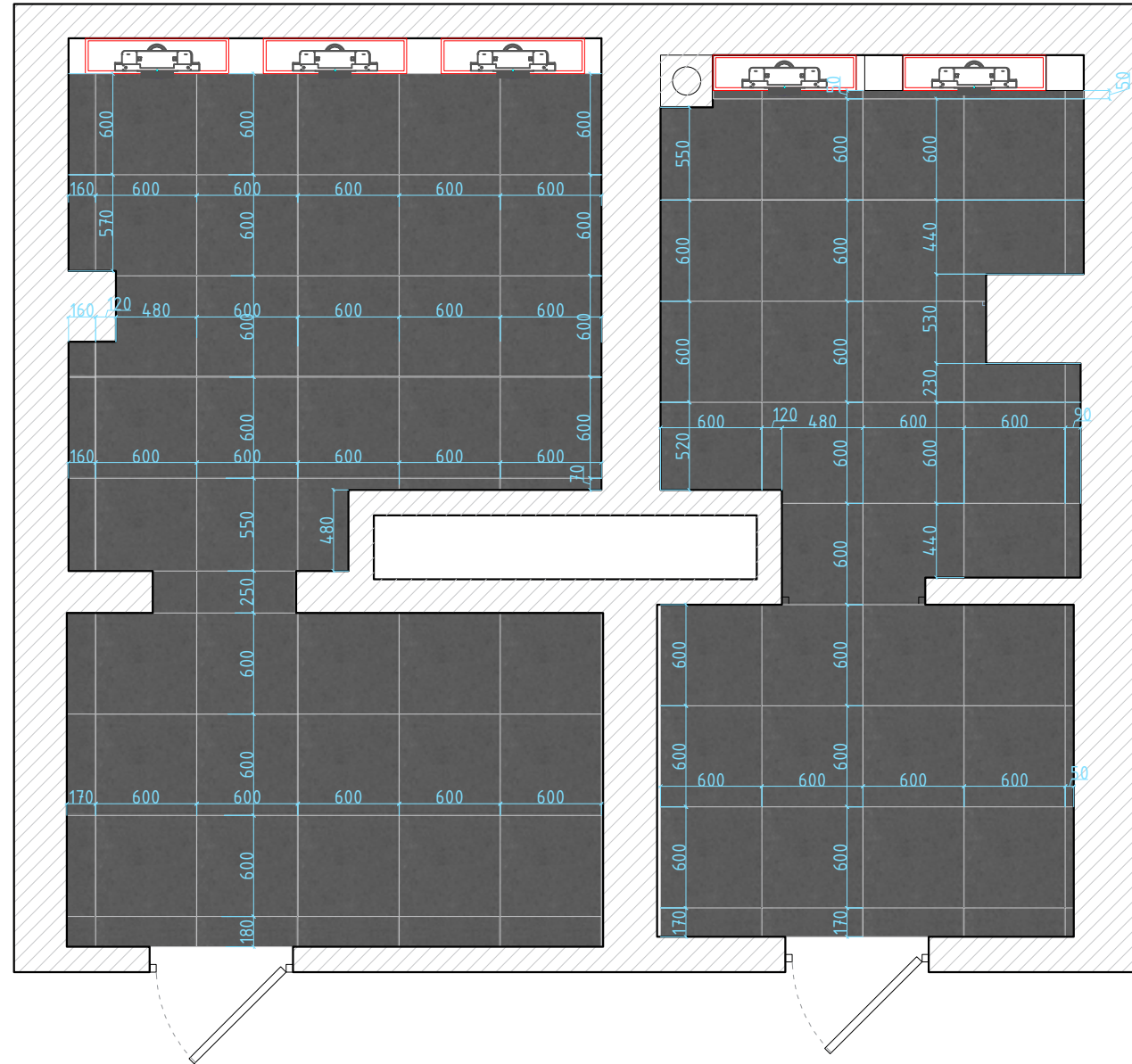

ОБРЕЗНОЙ 60X60

Санузел -1

$S_{пол} = 15.6m^2$

Санузел -2





$S_{пол} = 12m^2$

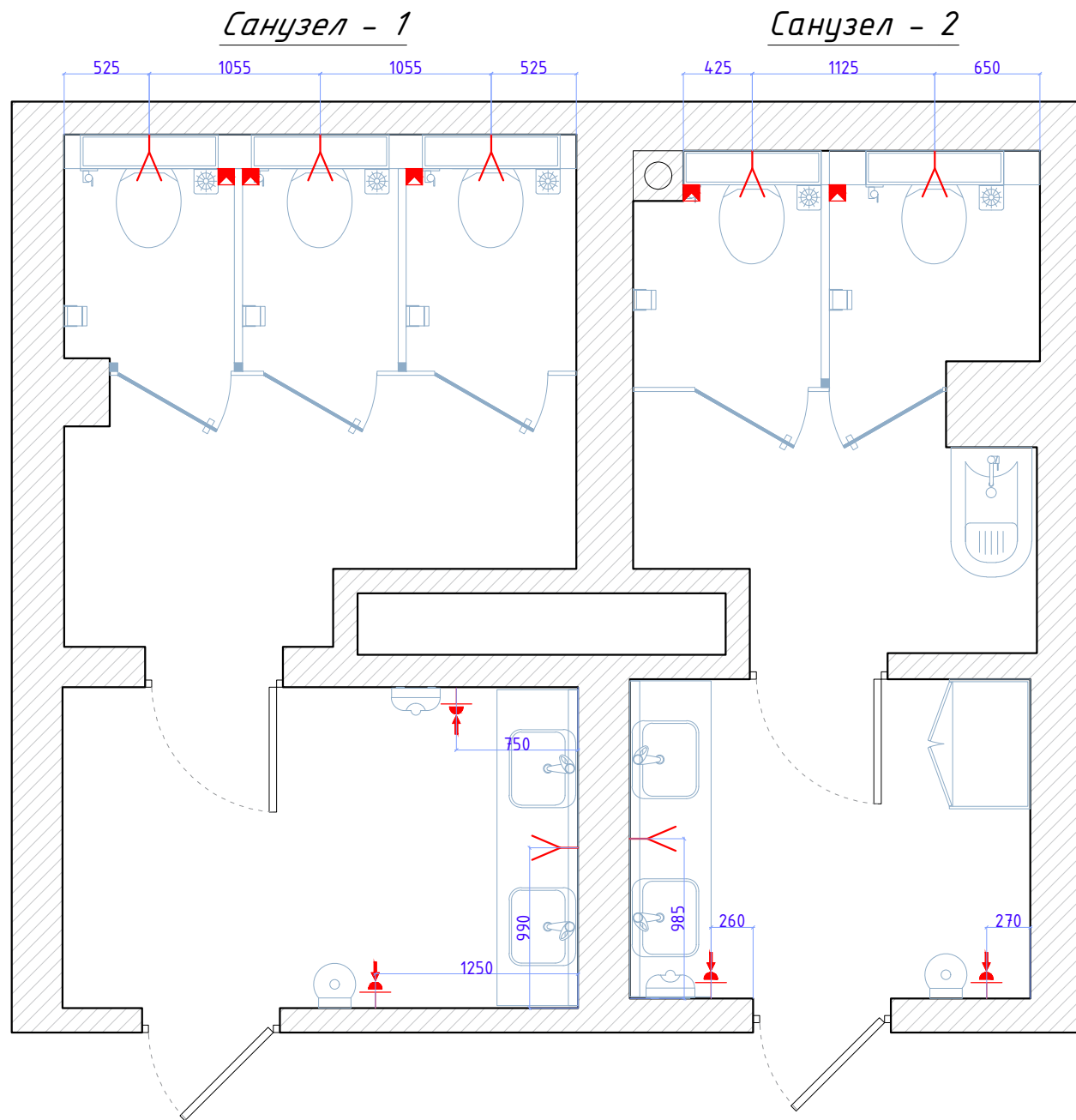


					Стадия	Лист	Листов
Дизайн	Саматов Н. Б.			Санузел АТС корпус	РП	4	30
				План напольного покрытия			

План эл. розеток и выводов для подсветки
для подсветки

Условные обозначения

	Вывод электричества для подсветки
	220V
	Место для монтажа
	Датчик движения

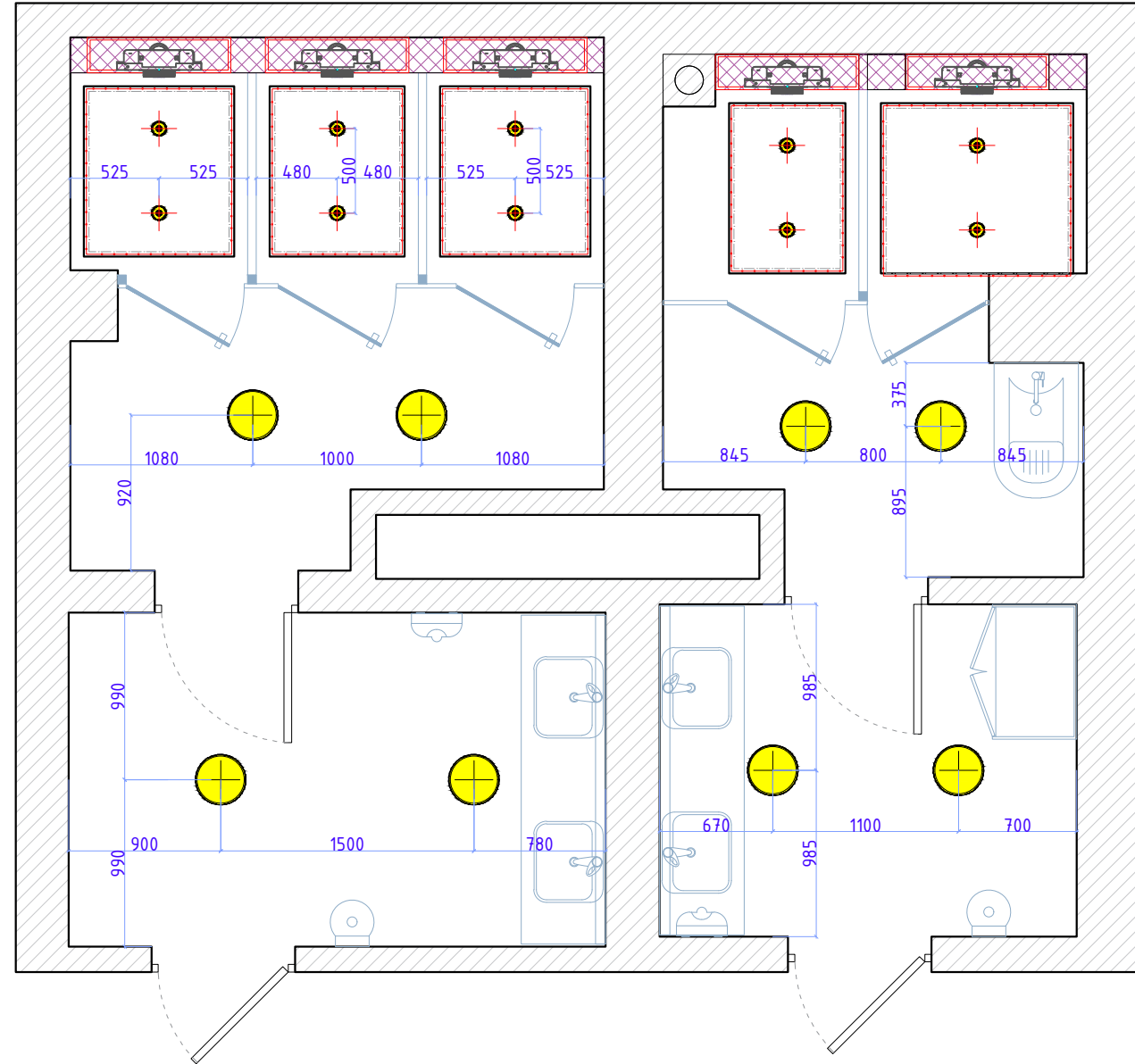


Дизайн	Саматов Н. Б.			Санузел АТС корпус	Стадия	Лист	Листов
					РП	5	30
				План эл. розеток и выводов для подсветки			


План потолка и
осветительных приборов


Санузел - 1

Санузел - 2



Условные обозначения

- 

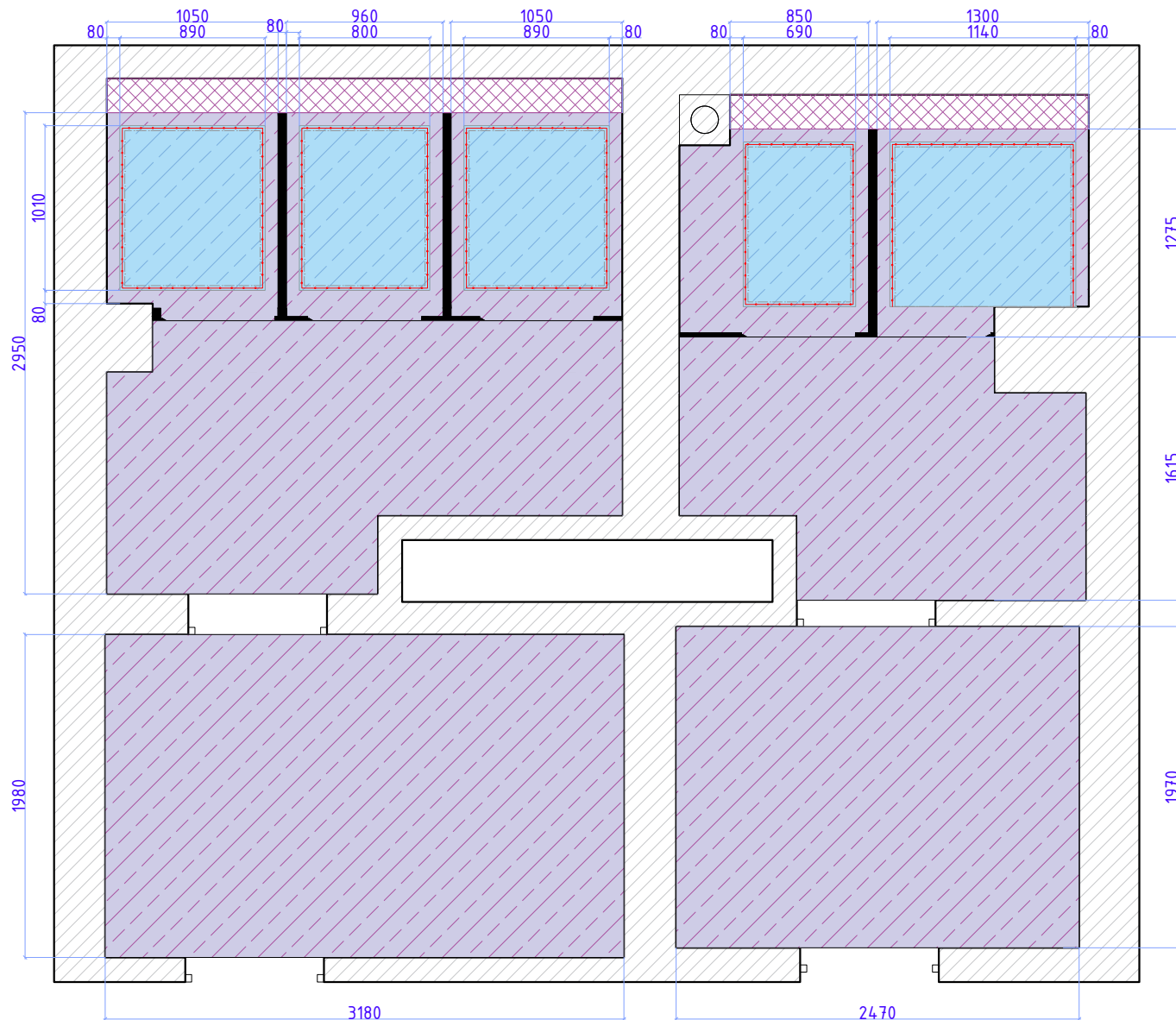
Светильник точечный, накладной
Цвет корпуса: черный
Размеры: $\Phi 100\text{мм}$
Кол-во: 34шт. (На три этажа)
- 

Светильник, накладной
Цвет корпуса: черный
Размеры: $400*400*50\text{мм}$
Кол-во: 18шт. (На три этажа)

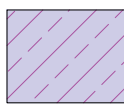

Дизайн	Саматов Н. Б.			Санузел АТС корпус	Стадия	Лист	Листов
					РП	6	30
				План потолка и осветительных приборов			

Санузел - 1

Санузел - 2



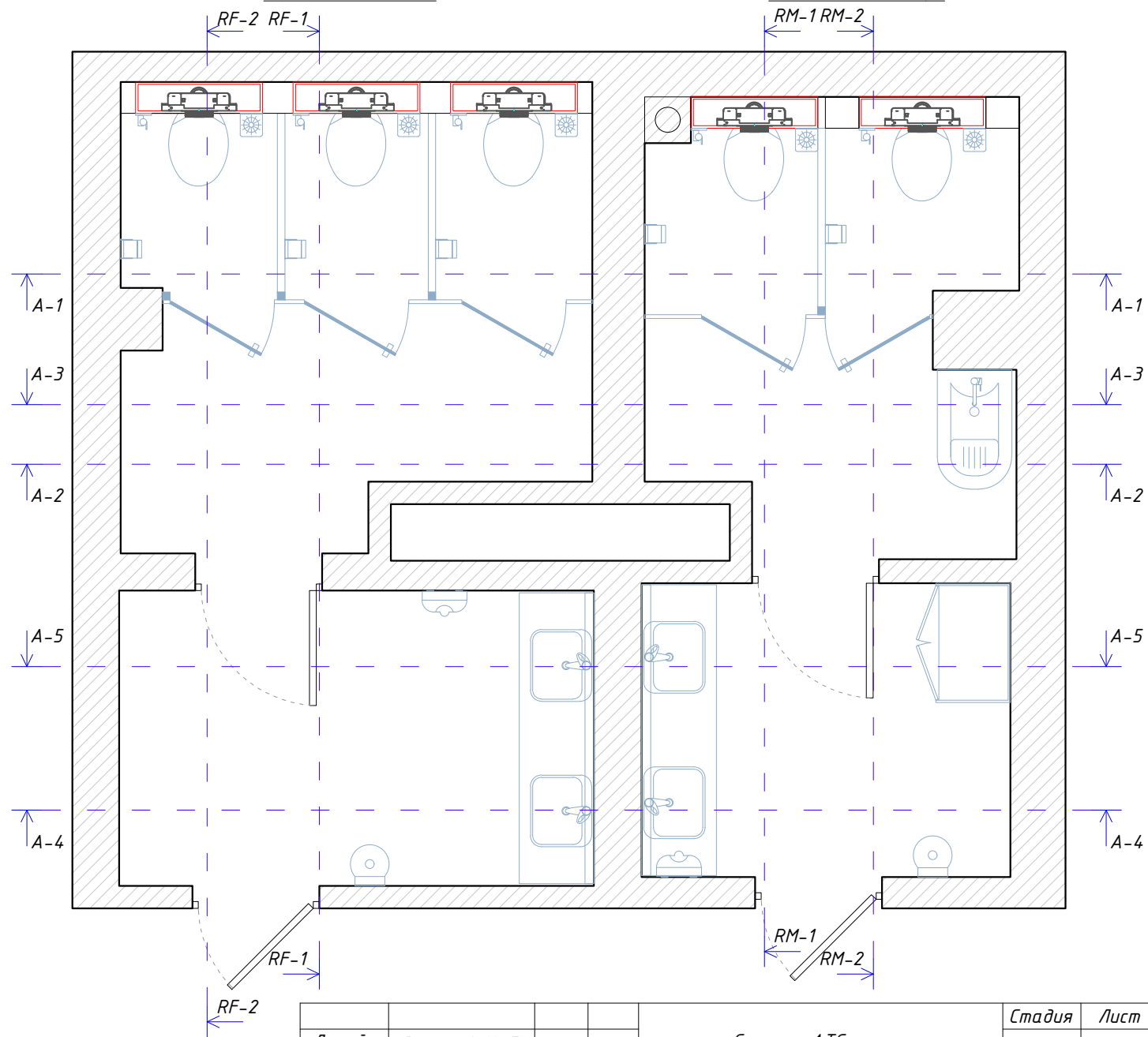
Условные обозначения

-  Подвесной потолок ГКЛ
Основной уровень
h=3000mm
S=21.4m²
-  Подвесной потолок ГКЛ
Второй уровень
h=2900mm
S=4.4m²

				Санузел АТС корпус	Стадия	Лист	Листов
Дизайн	Саматов Н. Б.				РП	7	30
				План подвесных потолков ГКЛ			

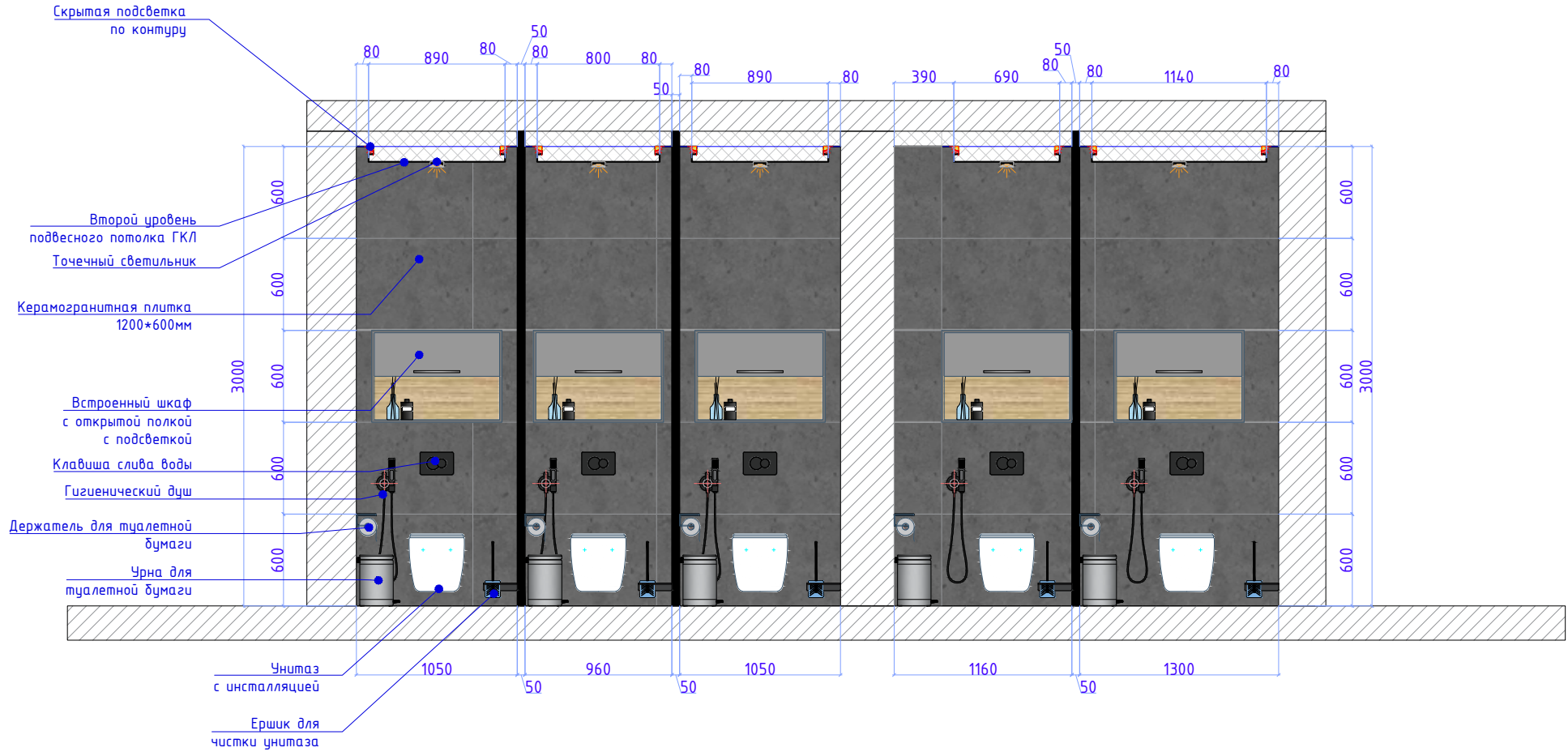
Санузел - 1

Санузел - 2



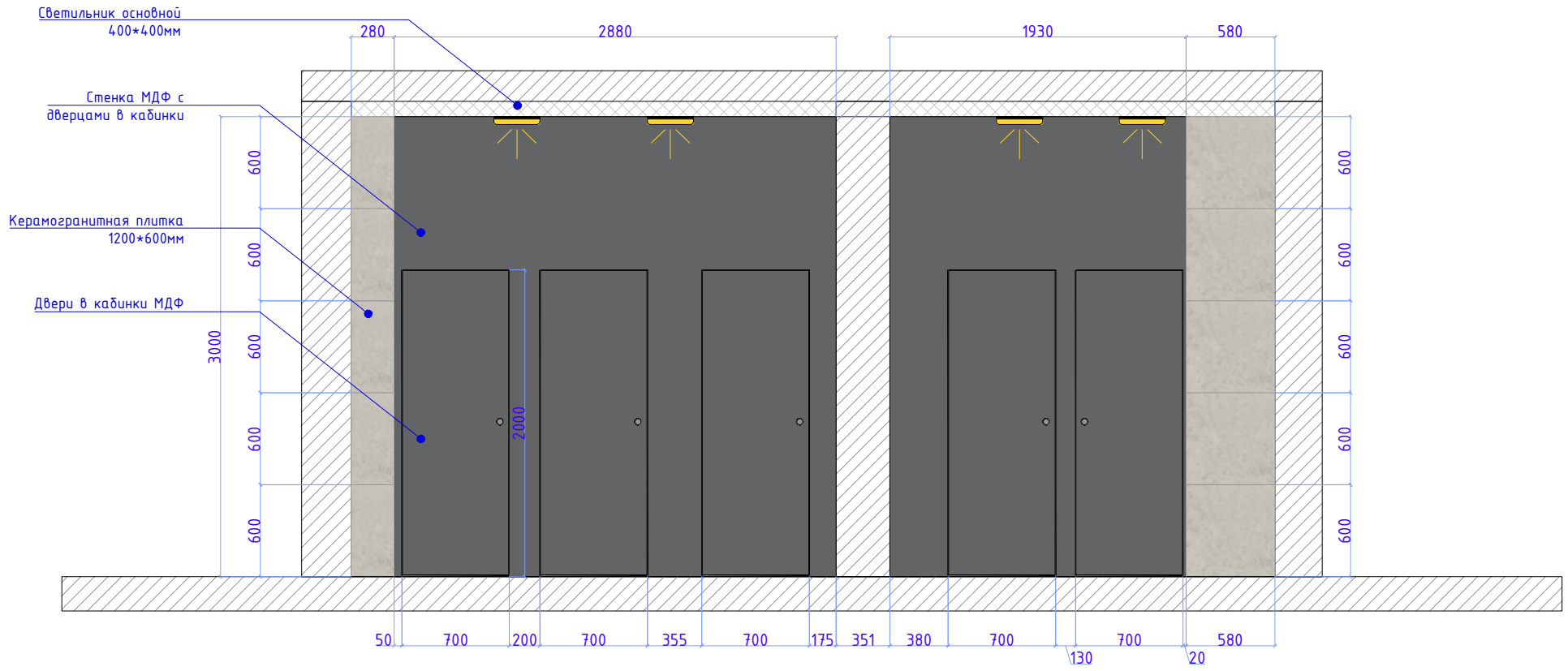
Дизайн	Саматов Н. Б.			Санузел АТС корпус	Стадия	Лист	Листов
					РП	8	30
				План маркеров развертки			

Разрез А-1



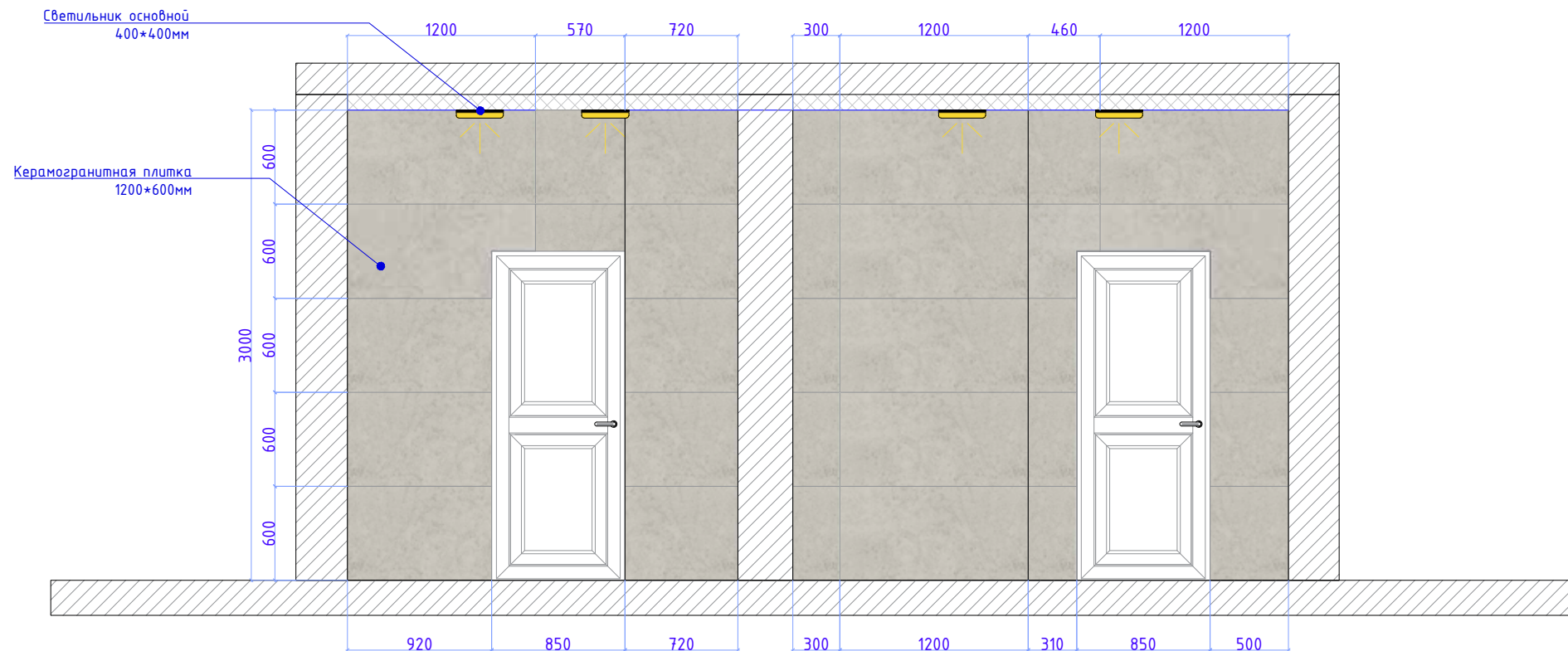
				Санузел АТС корпус	Стадия	Лист	Листов
Дизайн	Саматов Н. Б.				РП	9	30
				Разрез А-1			

Разрез А-2



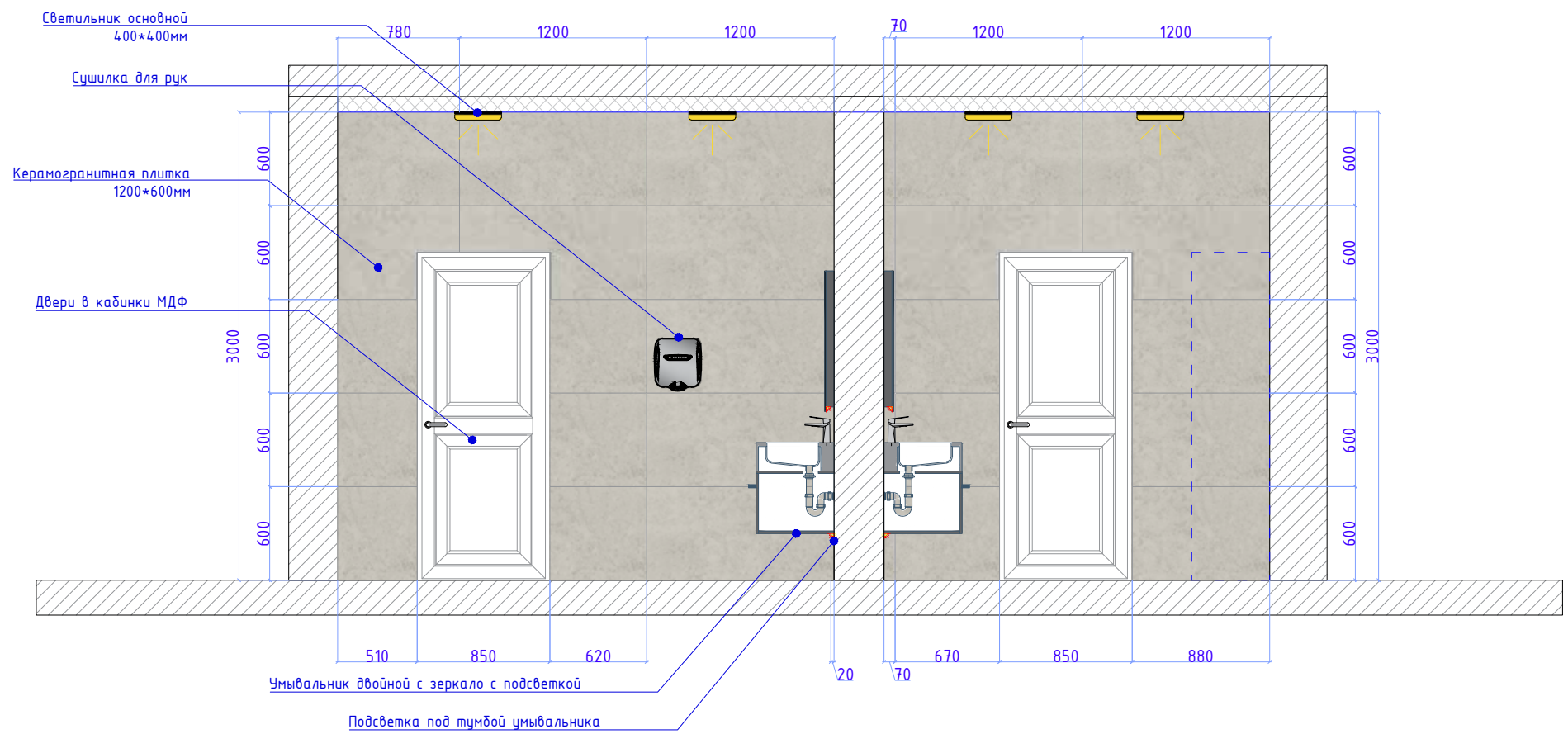
				Санузел АТС корпус	Стадия	Лист	Листов
Дизайн	Саматов Н. Б.				РП	10	30
				Разрез А-2			

Разрез А-З



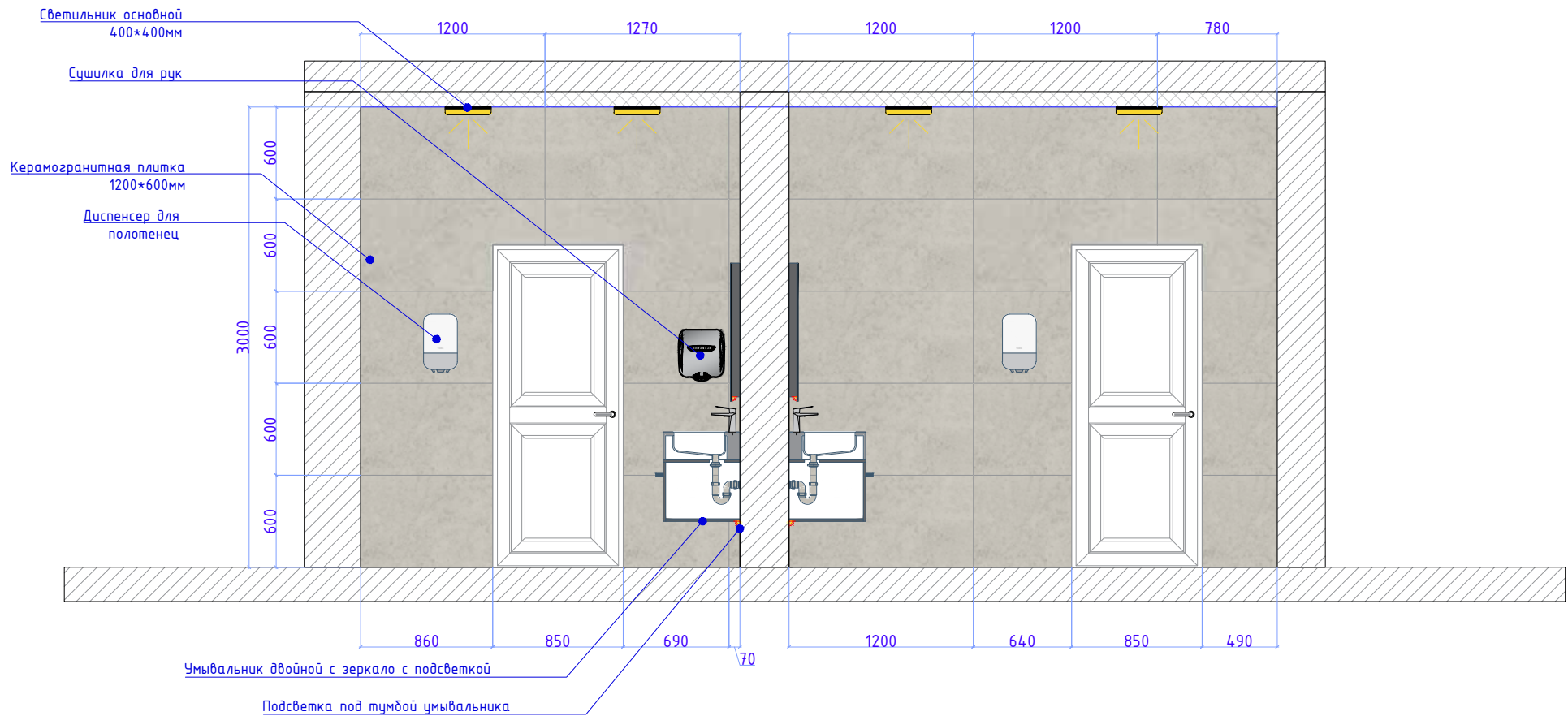
				Санузел АТС корпус	Стадия	Лист	Листов
Дизайн	Саматов Н. Б.				РП	11	30
				Разрез А-З			

Разрез А-4



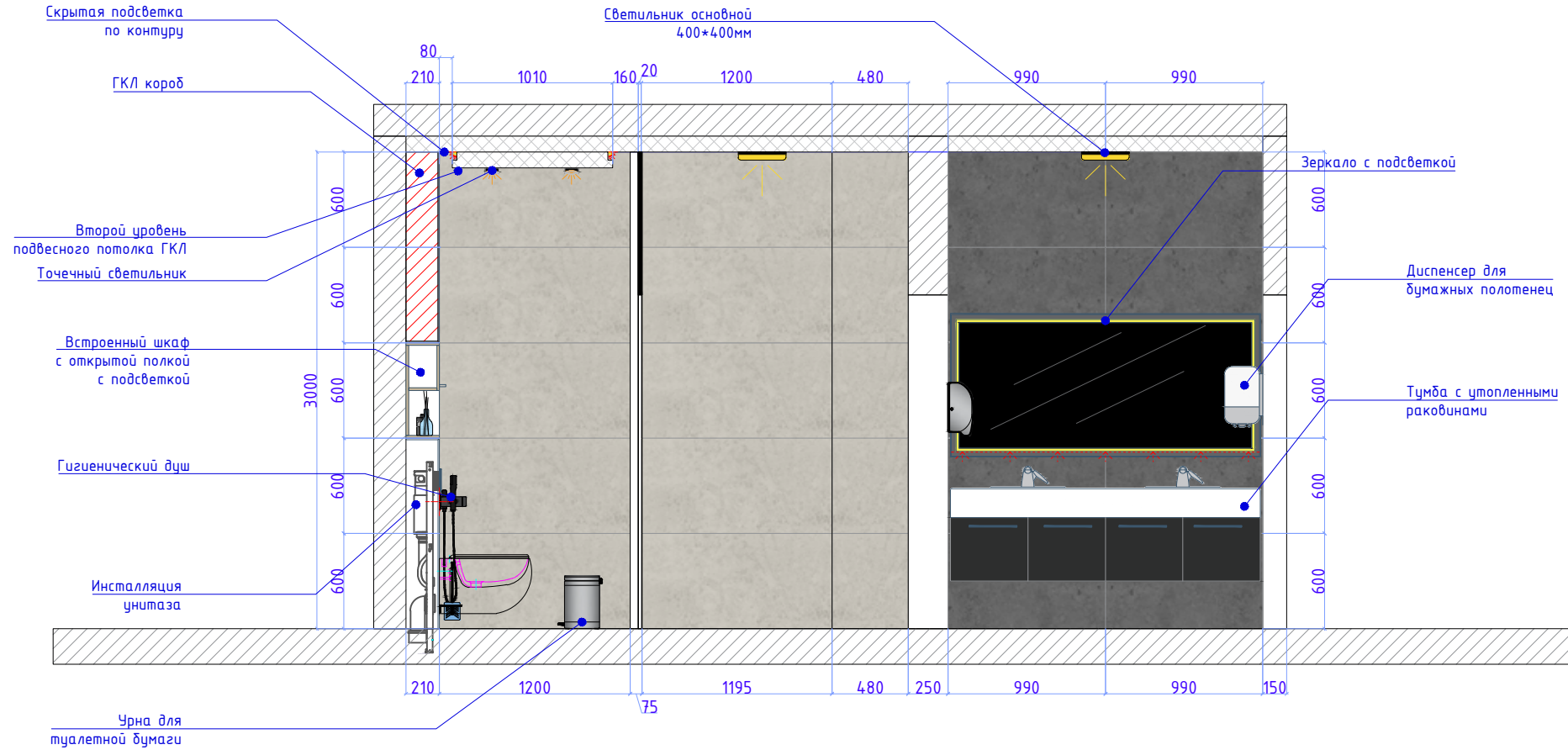
				Санузел АТС корпус	Стадия	Лист	Листов
Дизайн	Саматов Н. Б.				РП	12	30
				Разрез А-4			

Разрез А-5



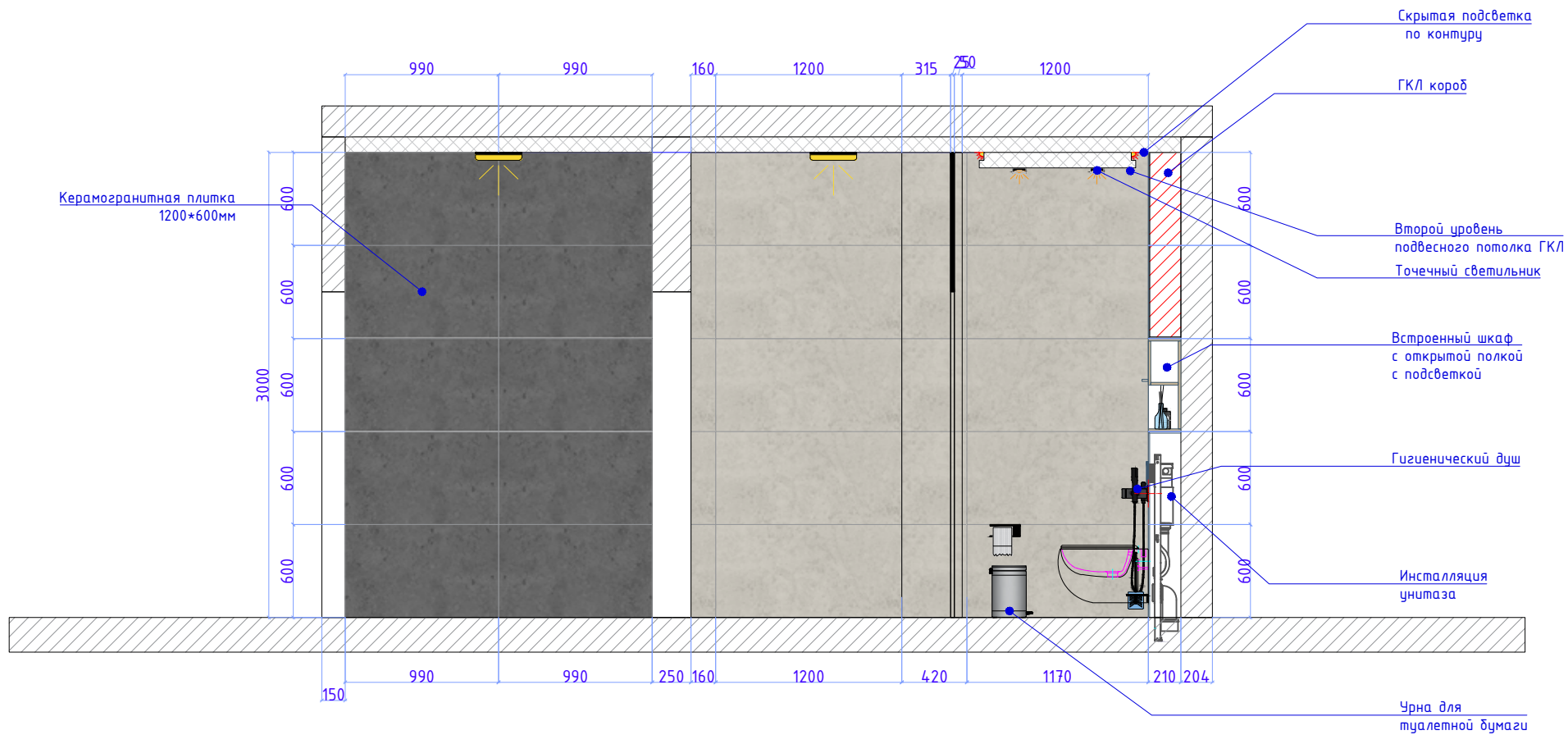
				Санузел АТС корпус	Стадия	Лист	Листов
Дизайн	Саматов Н. Б.				РП	13	30
				Разрез А-5			

Разрез RF-1



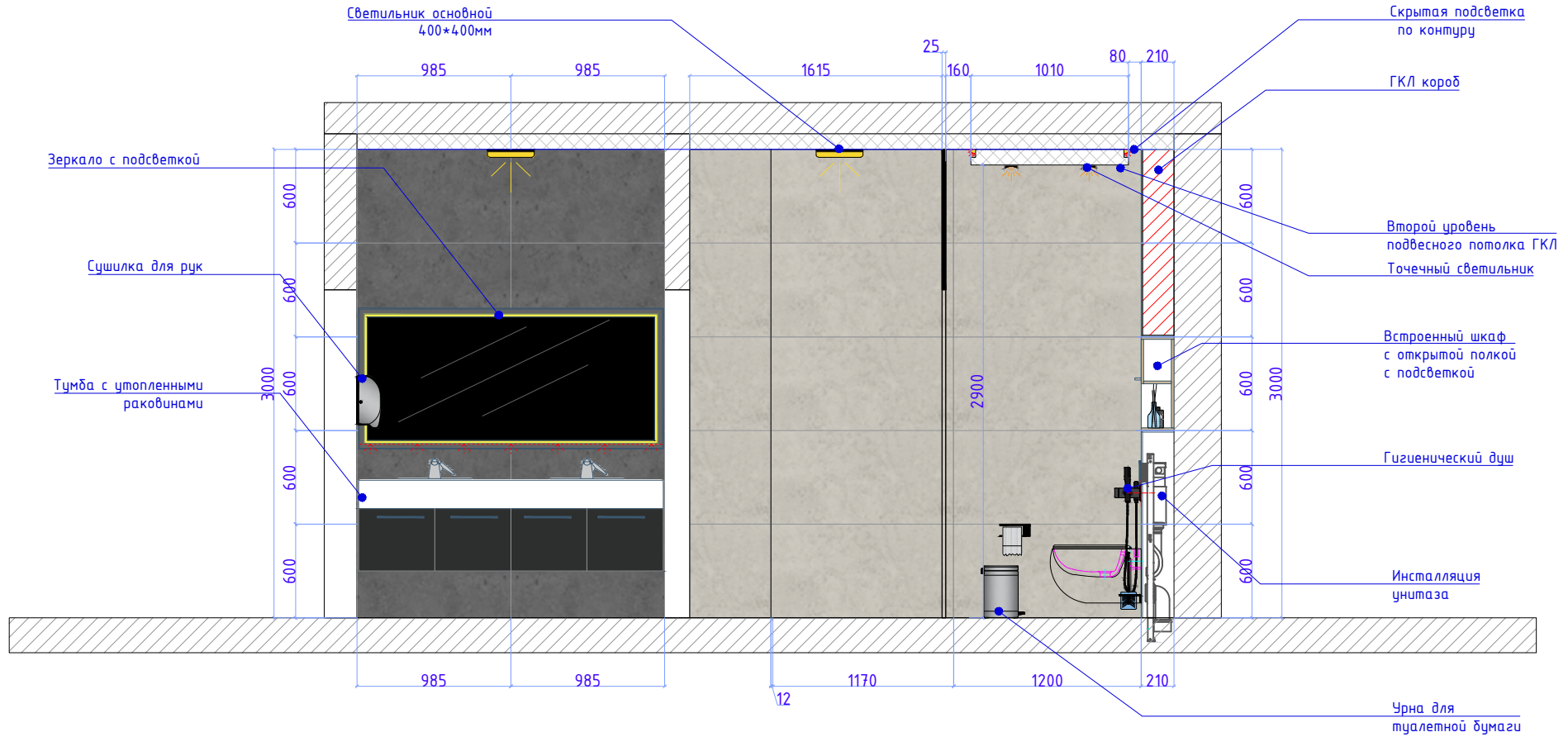
				Санузел АТС корпус	Стадия	Лист	Листов
Дизайн	Саматов Н. Б.				РП	14	30
				Разрез RF-1			

Разрез RF-2



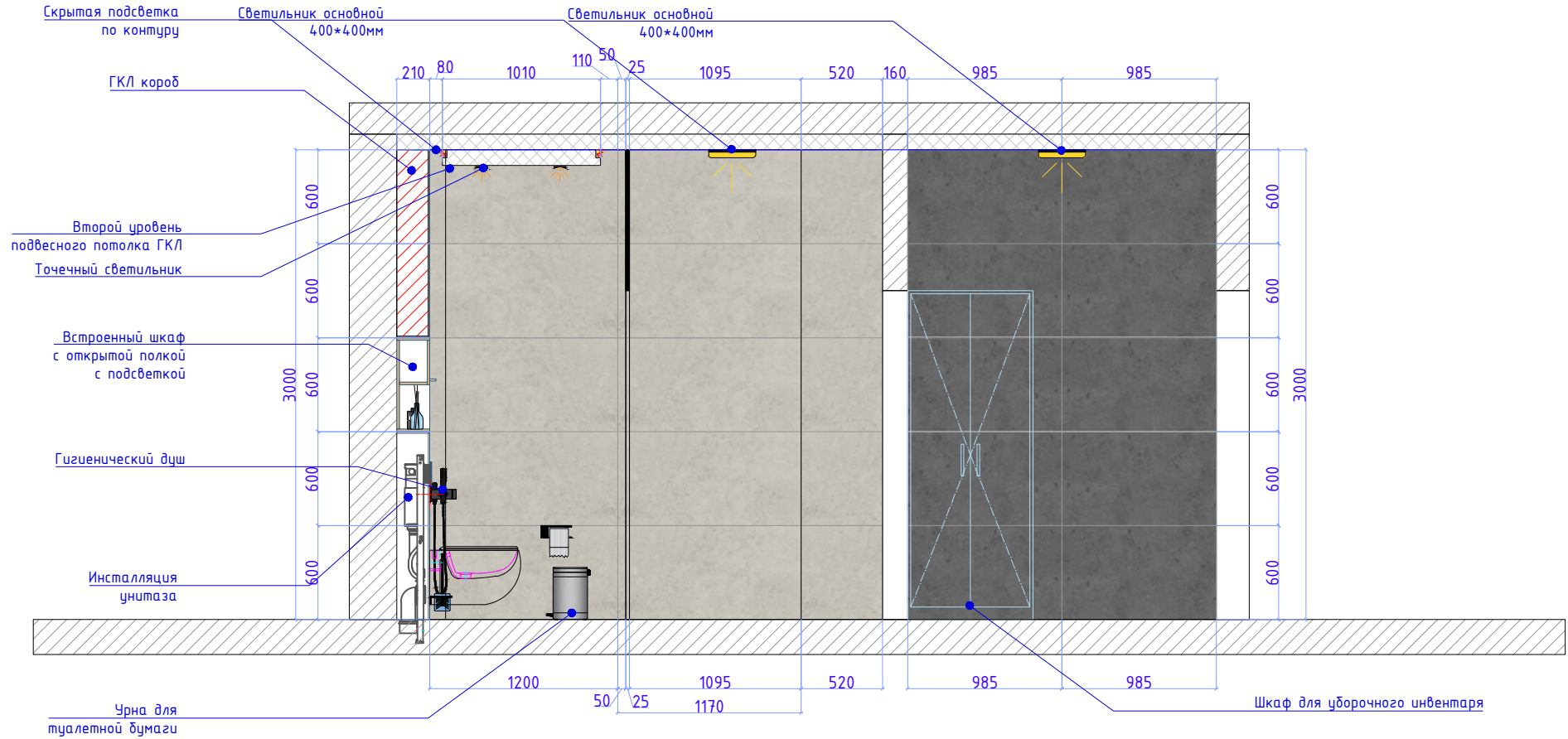
				Санузел АТС корпус	Стадия	Лист	Листов
Дизайн	Саматов Н. Б.				РП	15	30
				Разрез RF-2			

Разрез RM-1



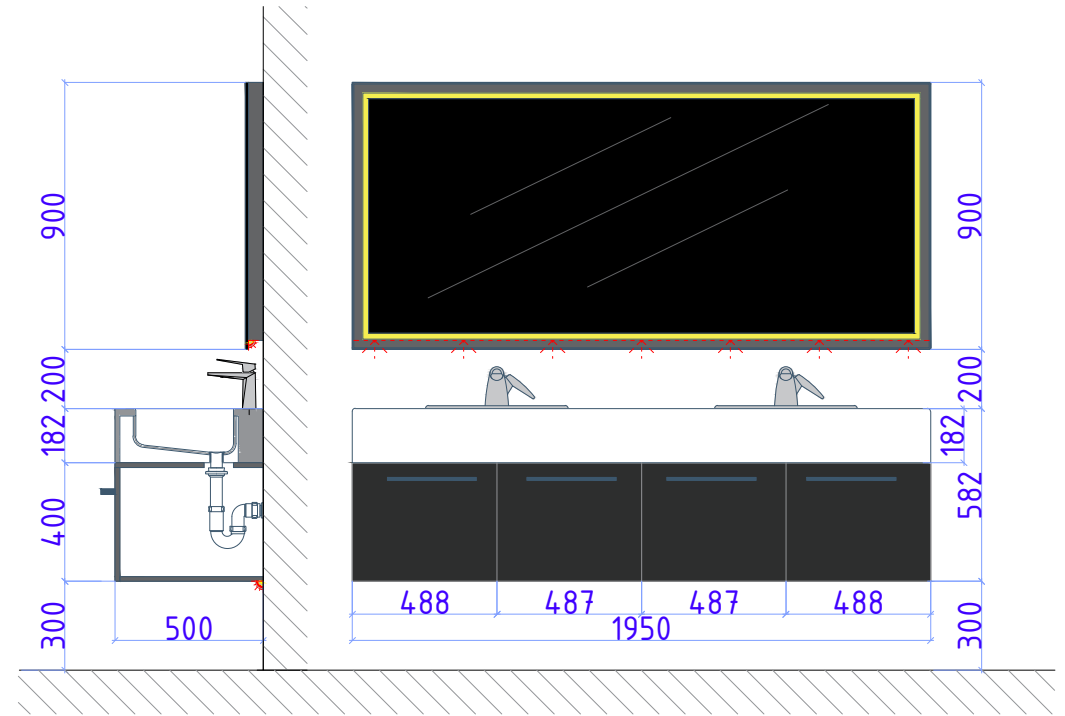
				Санузел АТС корпус	Стадия	Лист	Листов
Дизайн	Саматов Н. Б.				РП	16	30
				Разрез RM-1			

Разрез RM-2










Дизайн	Саматов Н. Б.			Санузел АТС корпус	Стадия	Лист	Листов
					РП	17	30
				Разрез RM-2			

Подвесная тумба с ручмойником с
 утопленными умывальникам.
 Зеркало настенное с подсветкой



				<i>Санузел АТС корпус</i>	<i>Стадия</i>	<i>Лист</i>	<i>Листов</i>
<i>Дизайн</i>	<i>Саматов Н. Б.</i>				<i>РП</i>	<i>18</i>	<i>30</i>
				<i>Ручмойник двойной</i>			

Спецификации материалов отделки санузлов 1-4 этажей

Назначение	ВИД	Материал	Размеры / Формат Назначение	Название / Артикул	Расход на 1 этаж	Расход общий 4 этажа
Стены		Керамогранитная плитка	1200*600*10	ПРО ЛАЙМСТОУН СЕРЫЙ СВЕТЛЫЙ НАТУРАЛЬНЫЙ ОБРЕЗНОЙ	100.2m ²	400.8m ²
Стены		Керамогранитная плитка	1200*600*10	ПРО ЛАЙМСТОУН СЕРЫЙ ТЕМНЫЙ НАТУРАЛЬНЫЙ ОБРЕЗНОЙ	40m ²	160m ²
Перегородка с дверью		МДФ/ЛДСП	2800*1800*18	Темно-серый / Антрацит	7.44m ²	29.8m ²
Двери в кабинку		МДФ/ЛДСП	2800*1800*18	Темно-серый / Антрацит	7m ²	28m ²
Напольное покрытие		Керамогранитная плитка	600*600*10	ПРО ЛАЙМСТОУН СЕРЫЙ ТЕМНЫЙ НАТУРАЛЬНЫЙ ОБРЕЗНОЙ	26.5m ²	106m ²
Подвесной потолок		Гипсокартон			21.4m ²	85.6m ²
Подвесной потолок		Гипсокартон			4.4m ²	18m ²
Покраска потолок		Водоземulsionная краска	Цвет белый		25.8m ²	104m ²

Дизайн	Саматов Н. Б.			Санузел АТС корпус	Стадия	Лист	Листов
					РП	19	30
				Спецификации материалов отделки санузлов 1-4 этажей. Общие			

Осветительные и другие электроприборы:



Светильник потолочный точечный, накладной
Arte Lamp Effetto A5553PL-1BK
Цвет корпуса: черный
Размеры: Ф135мм
Кол-во: 40шт.



Светильник, накладной
Цвет корпуса: черный
Размеры: 400*400*50мм
Кол-во: 32шт.



Led лента для подсветки
Цветение: теплое



Сушилка для рук
Excel XLERATOR XL-C
Корпус: хром
Кол-во: 8шт.



Вентилятор
Silent 200CZ S&P
Цвет: белый
Кол-во: 20шт.



Выключатель
Systeme Electric Blanca BLNVS010516
Цвет: антрацит
Кол-во: 20шт.



Выключатель
SE BLANCA
Цвет: антрацит
Кол-во: 8шт.

Унитаз подвесной с инсталляцией Grohe и клавишей слива
Кол-во: 20шт.



Диспенсер для полотенец
TORK Elevation
Цвет: белый
Кол-во: 8шт.



Автоматический диспенсер
BINELE Fresher для
освежителя воздуха
Кол-во: 8шт.



Урна для бумаж, с педалью
Цвет: черный
Кол-во: 20шт.



Датчик движения для включения
освещения и вентиляции в кабинках
Кол-во: 20шт.



Держатель для туалетной бумаги
с полкой
RUSH Edge ED77141 Black
Цвет: черный
Кол-во: 20шт.



Гигиенический душ со смесителем
ALMAes BENITO AL-859-05
Цвет: черный
Кол-во: 20шт.



Ёршик для унитаза Lund
Цвет: черный
Кол-во: 20шт.

Дизайн	Саматов Н. Б.			Санузел АТС корпус	Стадия	Лист	Листов
					РП	20	30
				Спецификации сантехники, электроприборов и аксессуаров			



*Санузел АТС
корпус*

*Санузел 1.
1,2,3,4 этаж*

Визуализации

*Дизайн
Саматов Н*

Лист 21



*Санузел АТС
корпус*

*Санузел 1.
1,2,3,4 этаж*

Визуализации

*Дизайн
Саматов Н*

Лист 22



Санузел АТС
корпус

Санузел 1.
1,2,3,4 этаж

Визуализации

Дизайн
Саматов Н

Лист 23



Санузел АТС
корпус

Санузел 2.
1,2,3,4 этаж

Визуализации

Дизайн
Саматов Н

Лист 24



*Санузел АТС
корпус*

*Санузел 2
1,2,3,4 этаж*

Визуализации

*Дизайн
Саматов Н*

Лист 25



Санузел АТС
корпус

Санузел 2.
1,2,3,4 этаж

Визуализации

Дизайн
Саматов Н

Лист	26
------	----



Санузел АТС
корпус

Санузел 2.
1,2,3,4 этаж

Визуализации

Дизайн
Саматов Н

Лист 27