




МЕГА  
Ночь без границ  
бесплатный интернет,  
звонки и SMS  
подключить \*0911#

Выиграй  
TESLA  
УТП АЛ

МЕГА MEGA



Балансы  
толкусто!

МЕГА  
Выиграй  
TESLA  
УТП АЛ



подключить: \*091\*1#

 **MEGA**

 **MEGA**

**Балансты  
толуктоо!**

ЭЫнграй  
MEGA

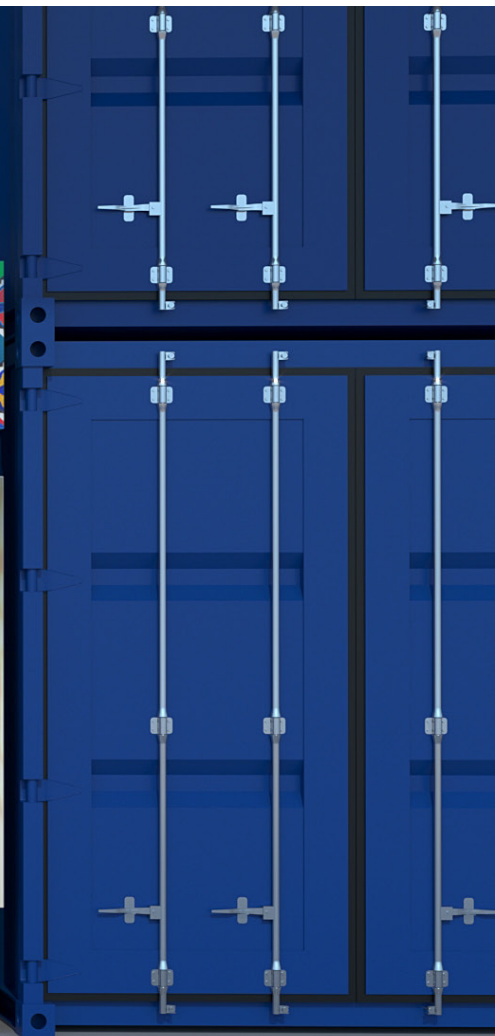

ЭЫнграй  
MEGA



Выиграй  
TESLA  
Утул ал

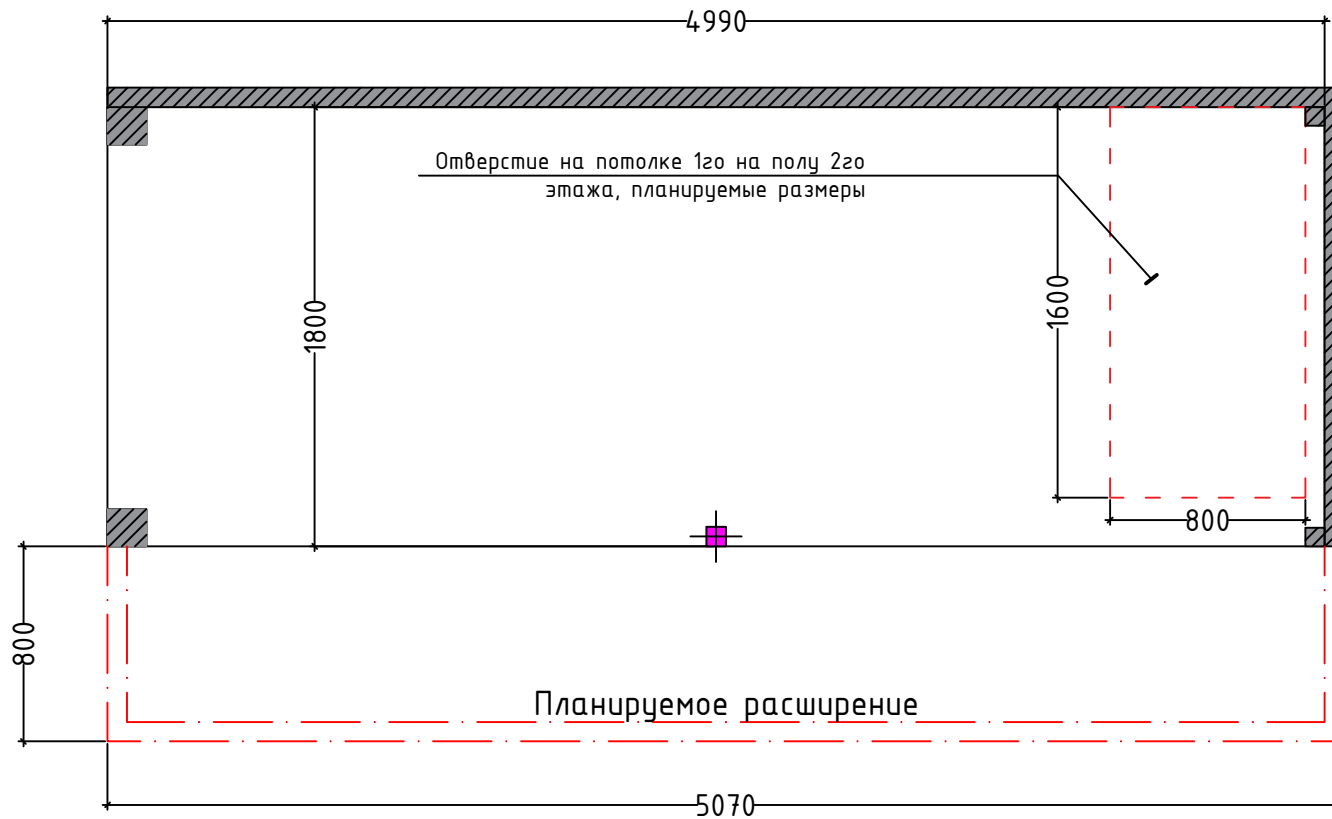


 **MEGA**

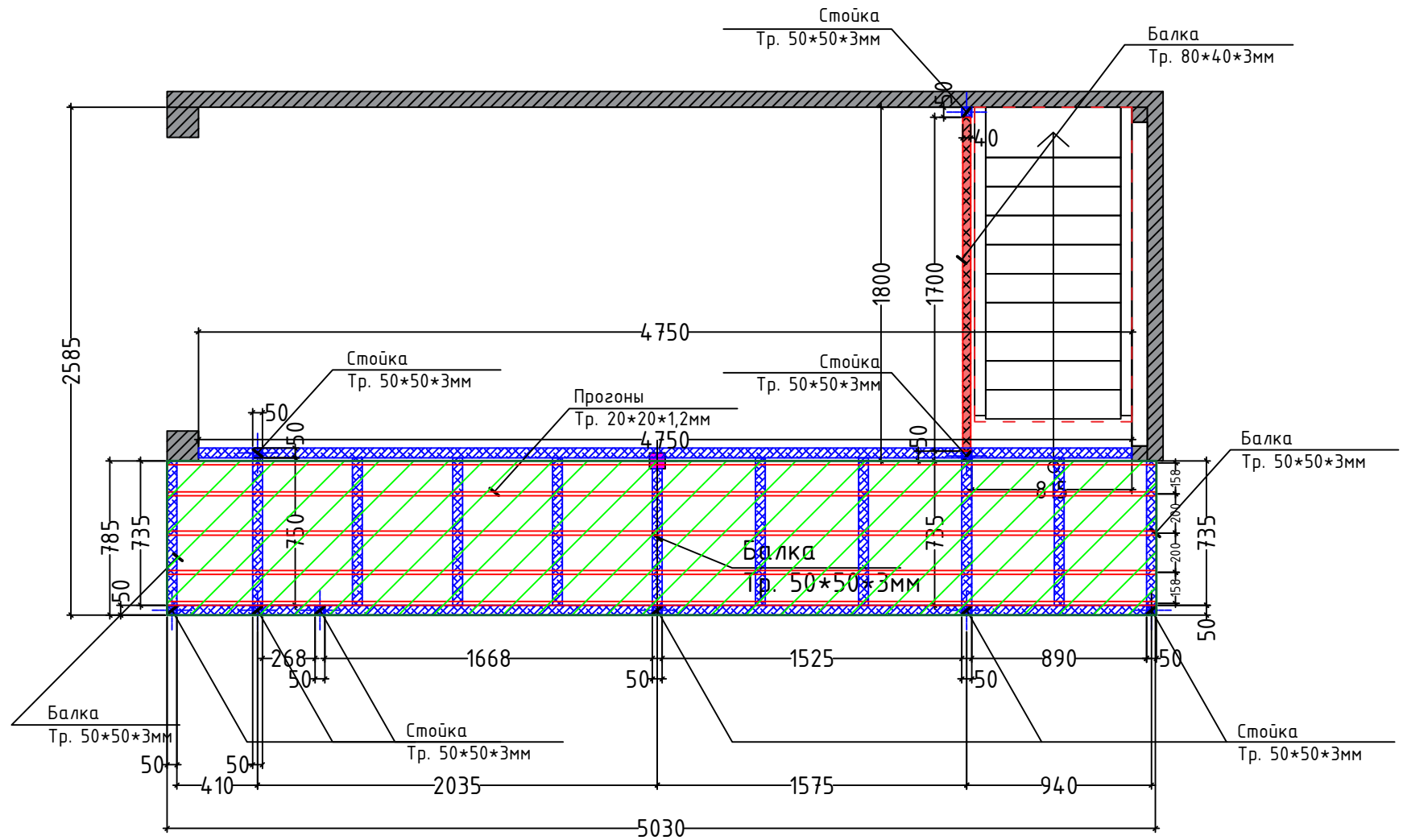








				ЦПО Дордой 1-этаж	Стадия	Лист	Листов
Дизайн	Саматов Н. Б.				РП	2	
				Основные габариты контейнера			

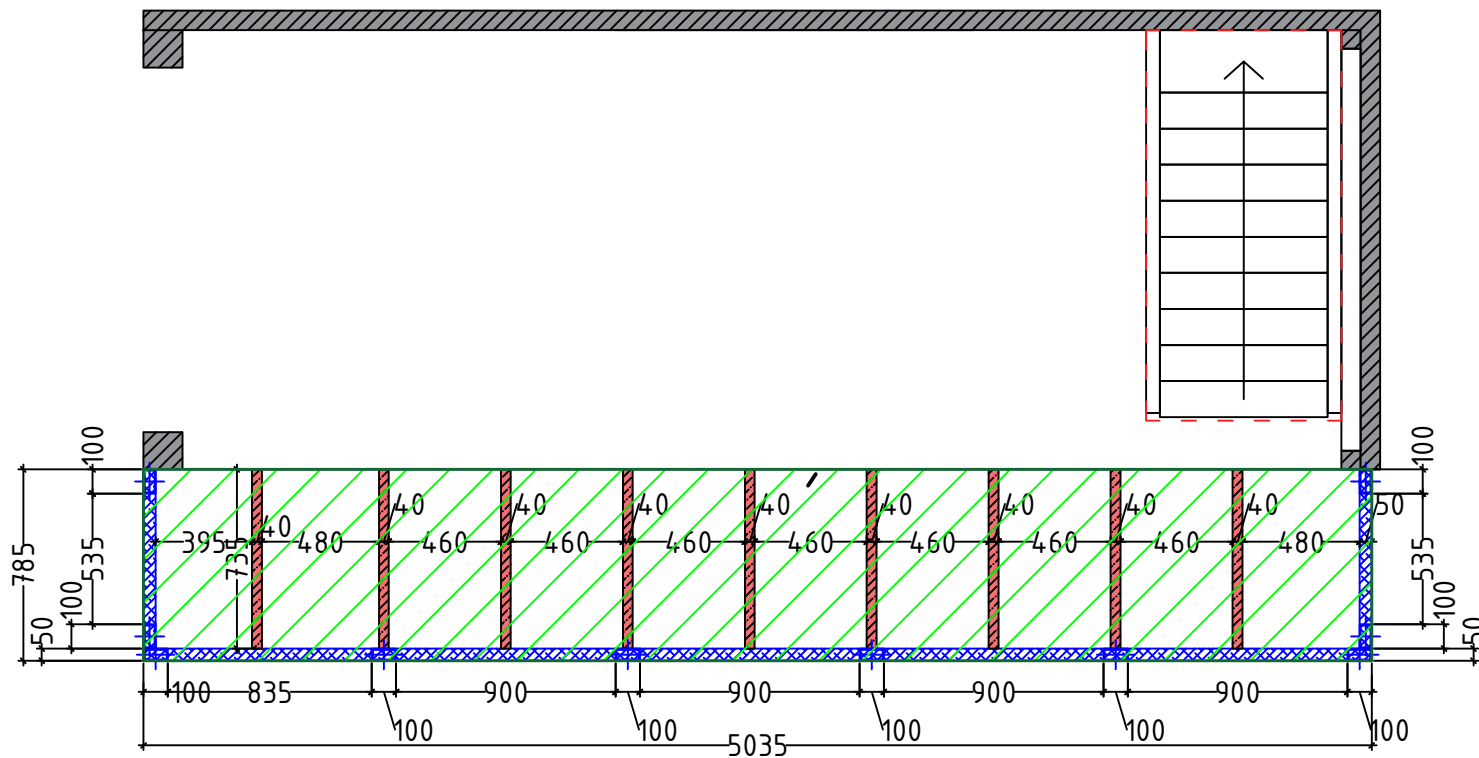


Условные обозначения





- Стены контейнера
- Балки 50\*50мм - РАСХОД: 17.9кг/м
- Балка усиления 80\*40мм-РАСХОД: 1.7кг/м
- Прогоны 20\*20мм-РАСХОД: 25.2кг/м
- Профлист - РАСХОД: 4.0м<sup>2</sup>


- Стойки - 50\*50\*3мм- РАСХОД: 22.5 кг/м
- Стойки - 80\*80\*3мм РАСХОД: 2.5 кг/м

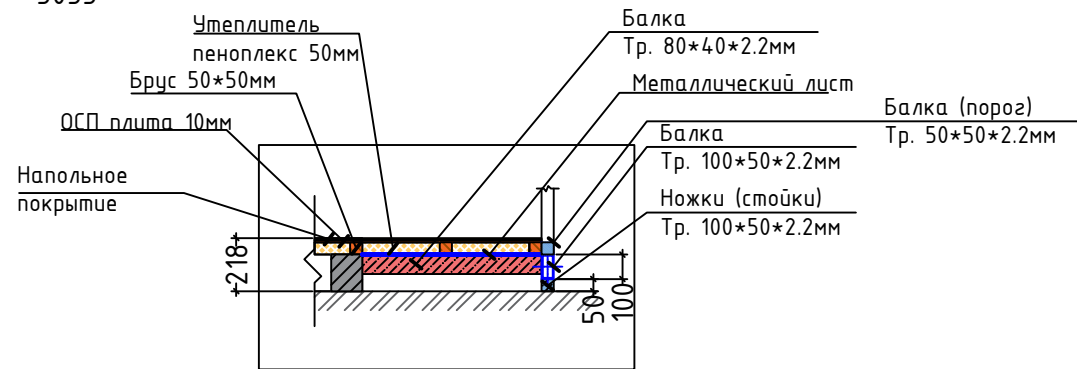
Дизайн	Саматов Н. Б.			ЦПО Дордой 1-этаж	Стадия	Лист	Листов
					РП	3	
				План стоек и балок			



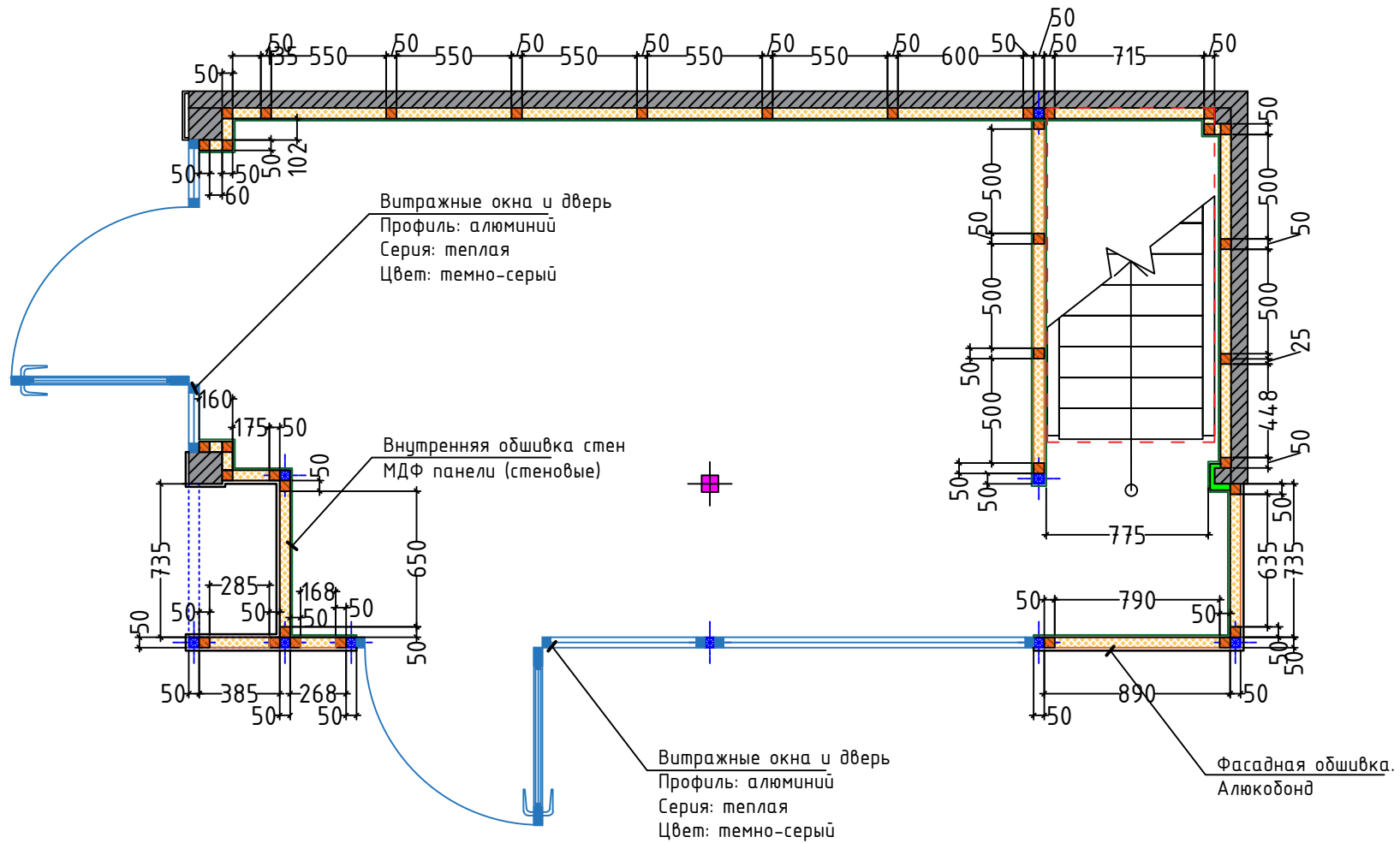
### Условные обозначения

-  Стены контейнера
-  Балки 100\*50мм - РАСХОД: 6.6 пз/м
-  Балки (ребра) 80\*40мм - РАСХОД: 6.7 пз/м
-  Металлический лист (оцинкованный) - РАСХОД: 4.0м<sup>2</sup>




-  Ножки. Мет. трубы 100\*50мм - РАСХОД: 0.5 пз/м





Дизайн	Саматов Н. Б.			ЦПО Дордой 1-этаж	Стадия	Лист	Листов
					РП	4	
				План каркаса наращиваемого пола			



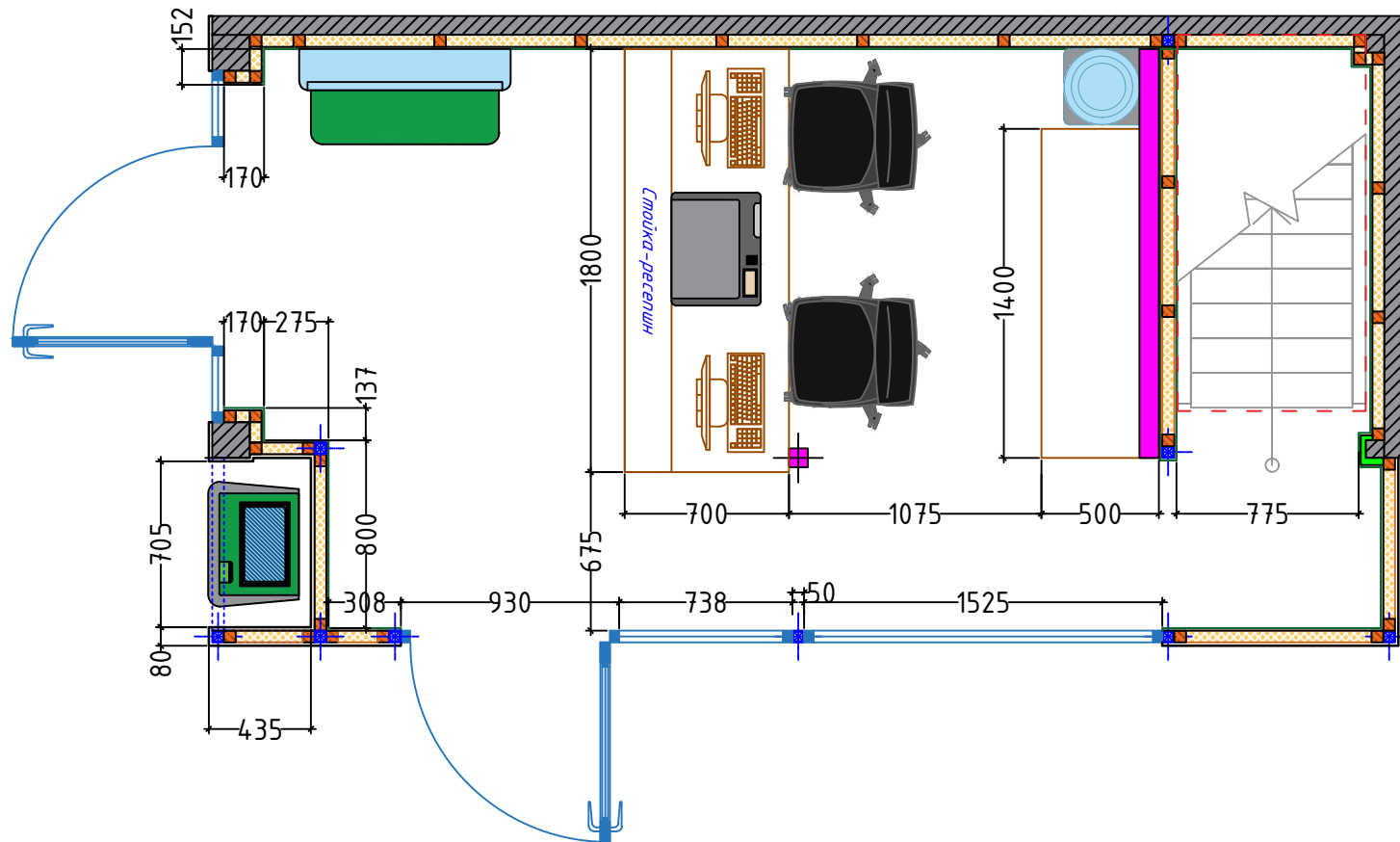
Условные обозначения

-  Стены контейнера
-  Деревянный брус 50\*50мм
-  Базальтовый утеплитель 50мм

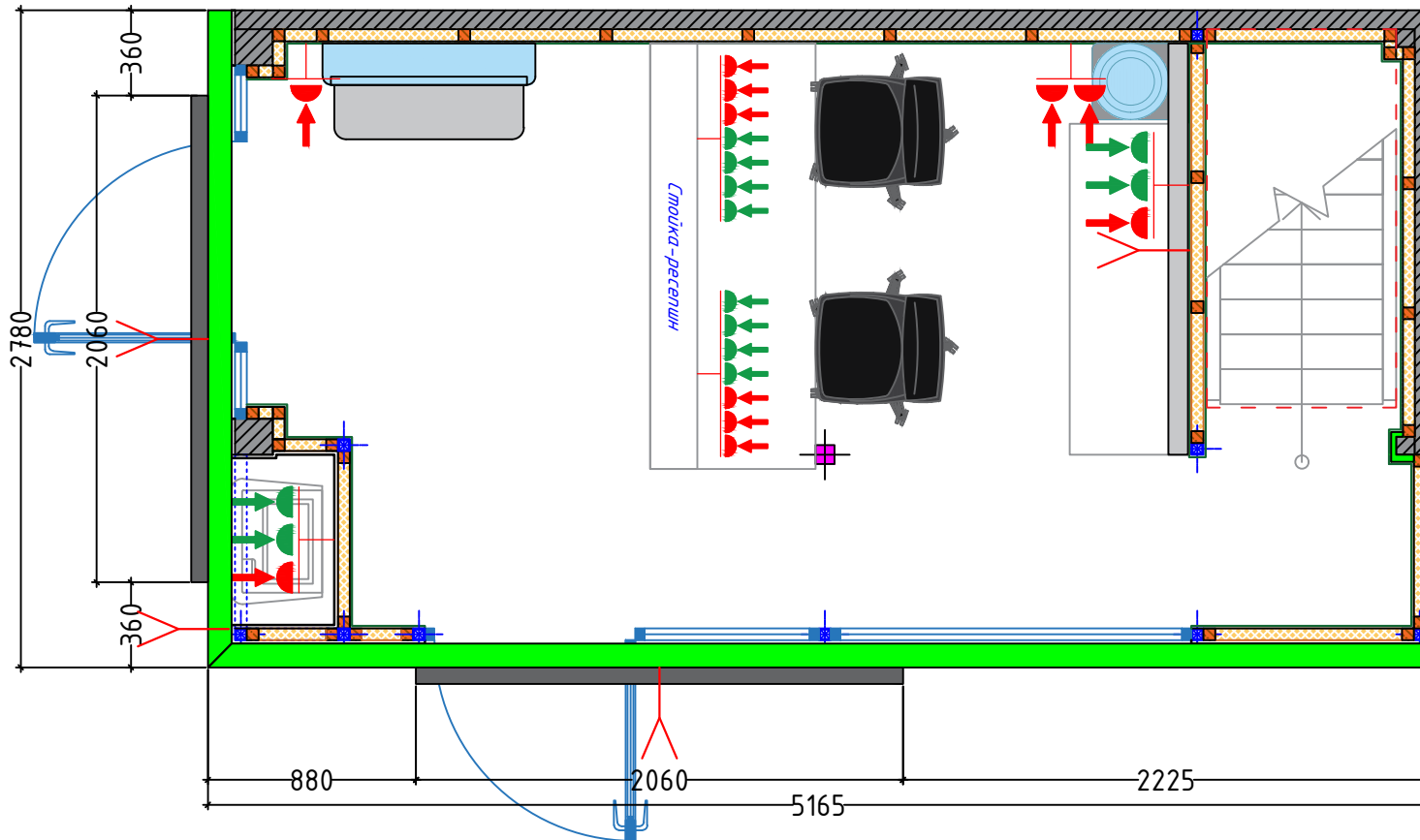
-  Стойки - 50\*50\*3мм
-  Стойки - 80\*80\*3мм

Дизайн	Саматов Н. Б.			ЦПО Дордой 1-этаж	Стадия	Лист	Листов
					РП	5	
				План перегородок и обшивки			





Дизайн	Саматов Н. Б.			ЦПО Дордой 1-этаж	Стадия	Лист	Листов
					РП	6	
				План расстановки мебели и оборудования			



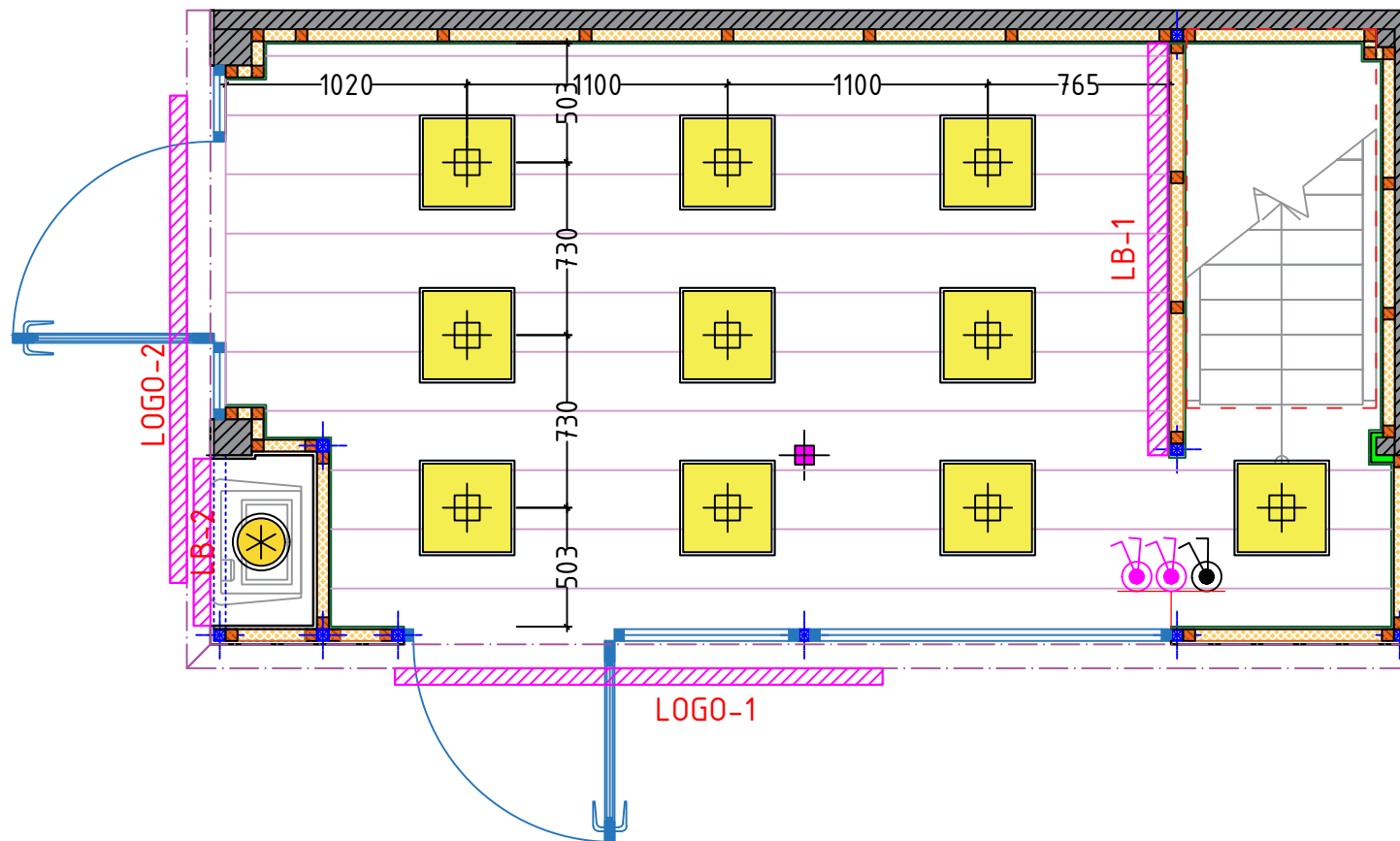
Условные обозначения

	Вывод электричества для подсветки
	220V
	IT сеть
	Место для монтажа (по умолчанию 30см)
	Эл.счетчик
	Ком. оборудование





Условные обозначения


	Стены контейнера
	Деревянный брус 50*50мм
	Контур вывески


Дизайн	Саматов Н. Б.			ЦПО Дордой 1-этаж	Стадия	Лист	Листов
					РП	7	
				План розеточных групп			





Условные обозначения

-  Стены контейнера
-  Потолочная обшивка (МДФ-6мм)
-  Объекты имеющие подсветку
-  Контур наружной вывески

 LED светильник - 400\*400мм

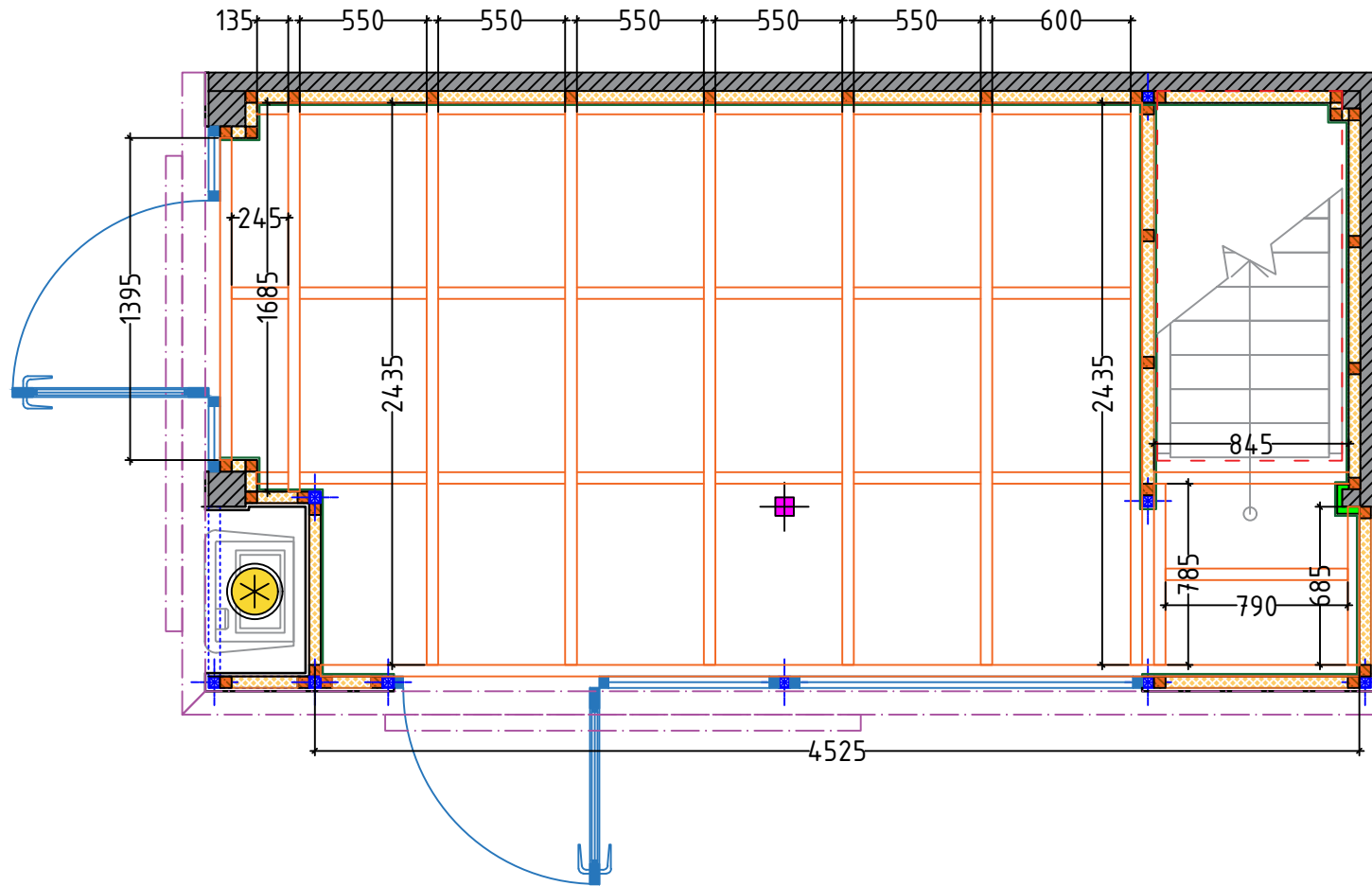
 LED светильник - 200\*200мм

 Выключатель двухклавишный

 Выключатель двухклавишный для рекламных объектов

Дизайн	Саматов Н. Б.			ЦПО Дордой 1-этаж	Стадия	Лист	Листов
					РП	8	
				План потолка и осветительных приборов			





Условные обозначения



Стены контейнера



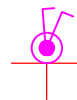
Потолочная рама из направляющих для обшивки (деревянный брус 50\*50мм)  
РАСХОД=35.7 кг/м



Контур наружной вывески

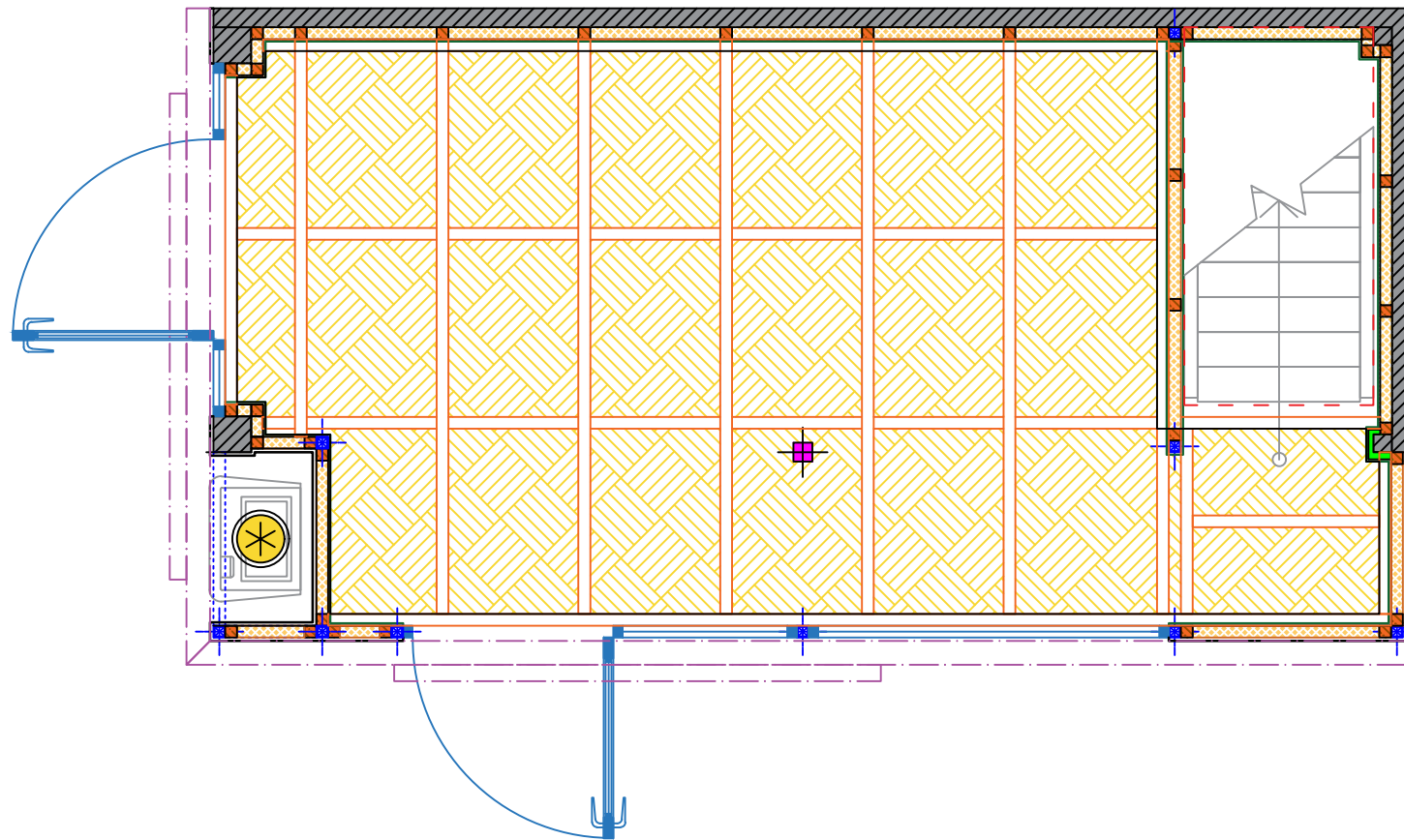


Выключатель двухклавишный



Выключатель двухклавишный для рекламных объектов

Дизайн	Саматов Н. Б.			ЦПО Дордой 1-этаж	Стадия	Лист	Листов
					РП	9	
				План потолочных направляющих			



Условные обозначения



Стены контейнера



Потолочная рама из направляющих для обшивки (деревянный брус 50\*50мм)



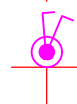
Утеплитель - Пеноплекс 50мм  
РАСХОД=9,7м<sup>2</sup>



Контур наружной вывески

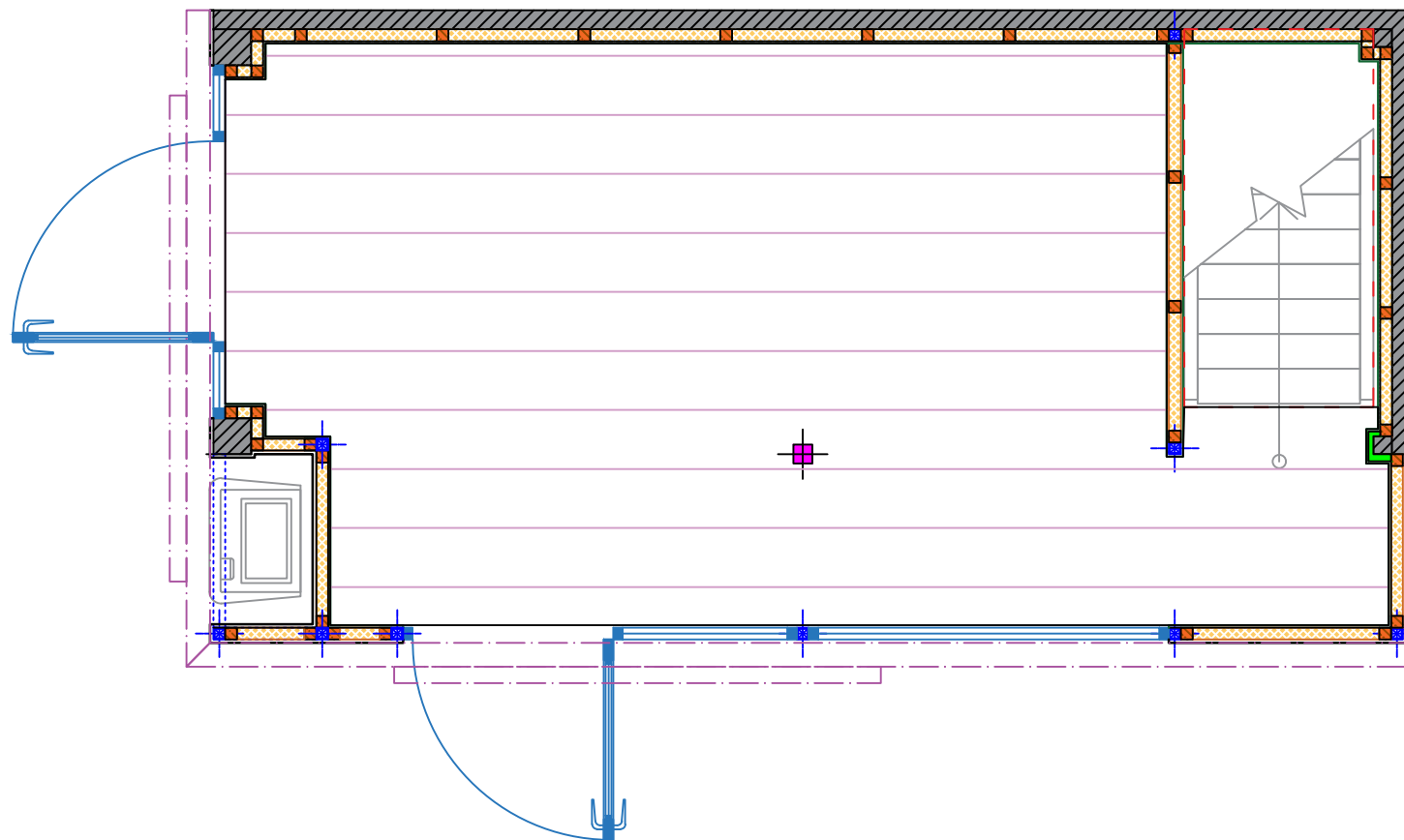


Выключатель двухклавишный







Выключатель двухклавишный  
для рекламных объектов

Дизайн	Саматов Н. Б.			ЦПО Дордой 1-этаж	Стадия	Лист	Листов
					РП	10	
				План потолочного утепления			



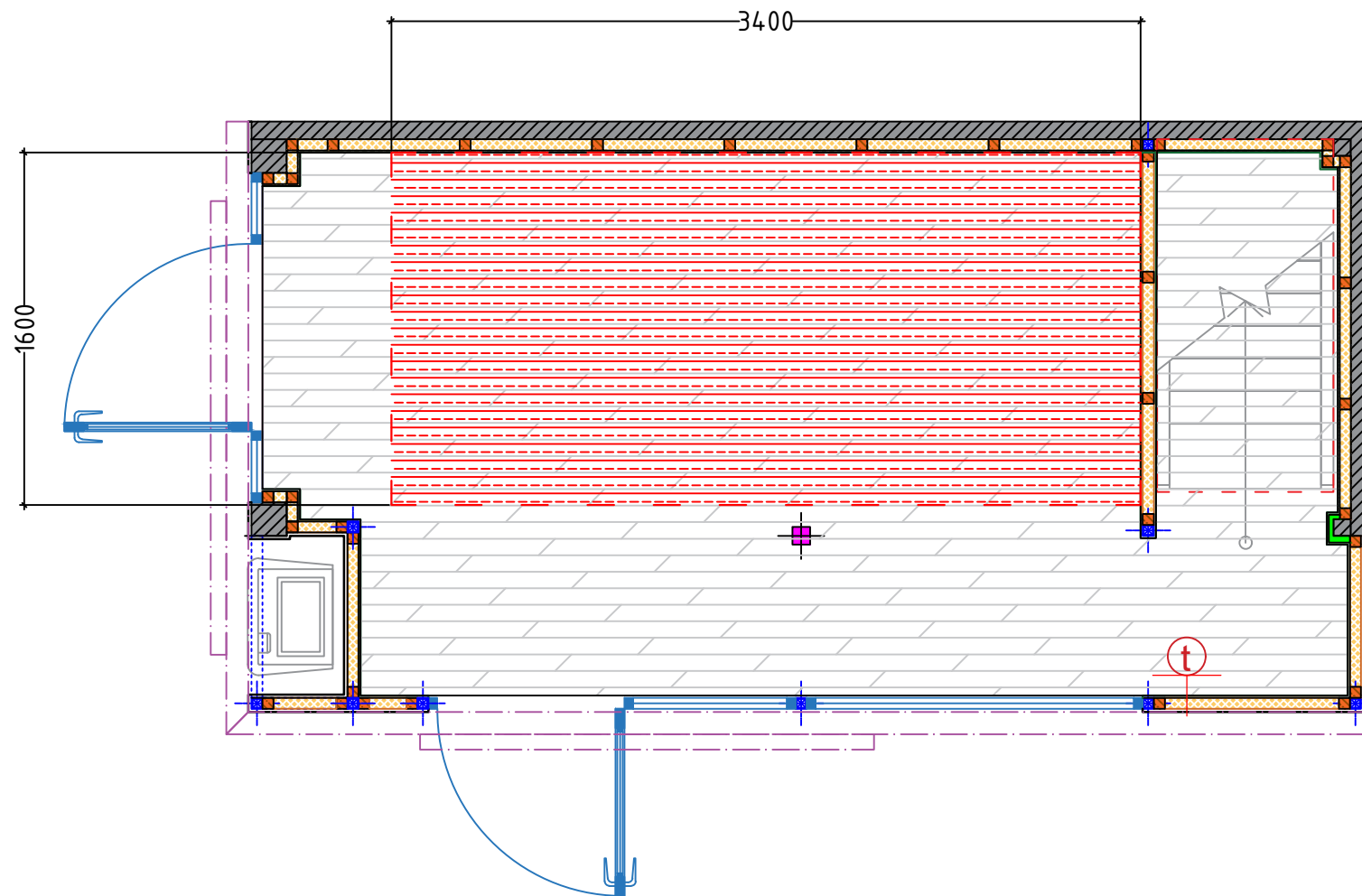
Условные обозначения

-  Стены контейнера
-  Потолочная обшивка (МДФ-6мм)  
РАСХОД=10.2м<sup>2</sup>




-  Выключатель двухклавишный
-  Выключатель двухклавишный для рекламных объектов

Дизайн	Саматов Н. Б.			ЦПО Дордой 1-этаж	Стадия	Лист	Листов
					РП	11	
				План потолочной обшивки			



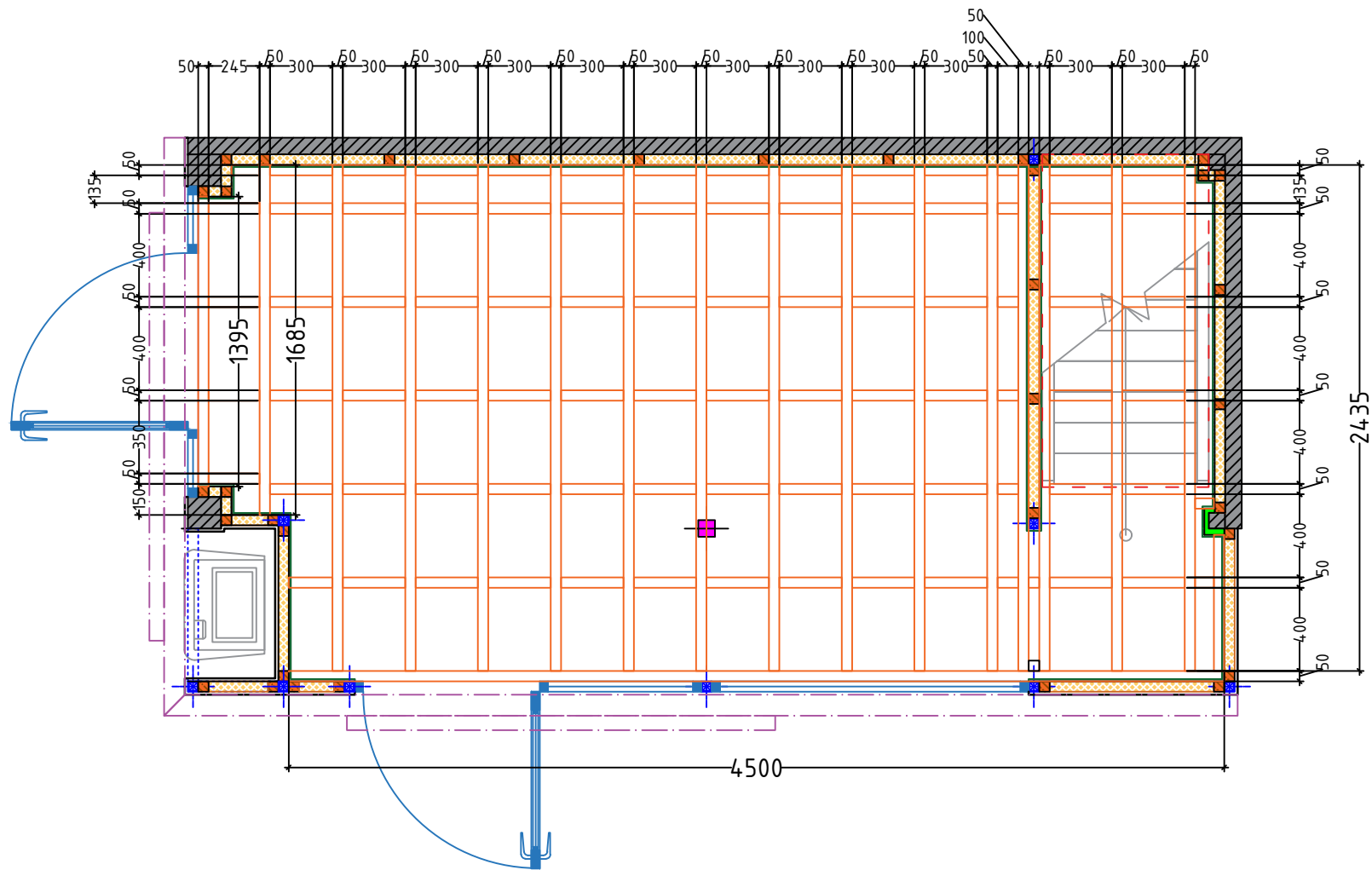


Условные обозначения

-  Стены контейнера
-  Ламинат
-  Теплый пол  
РАСХОД=5.4м<sup>2</sup>

 Терморегулятор

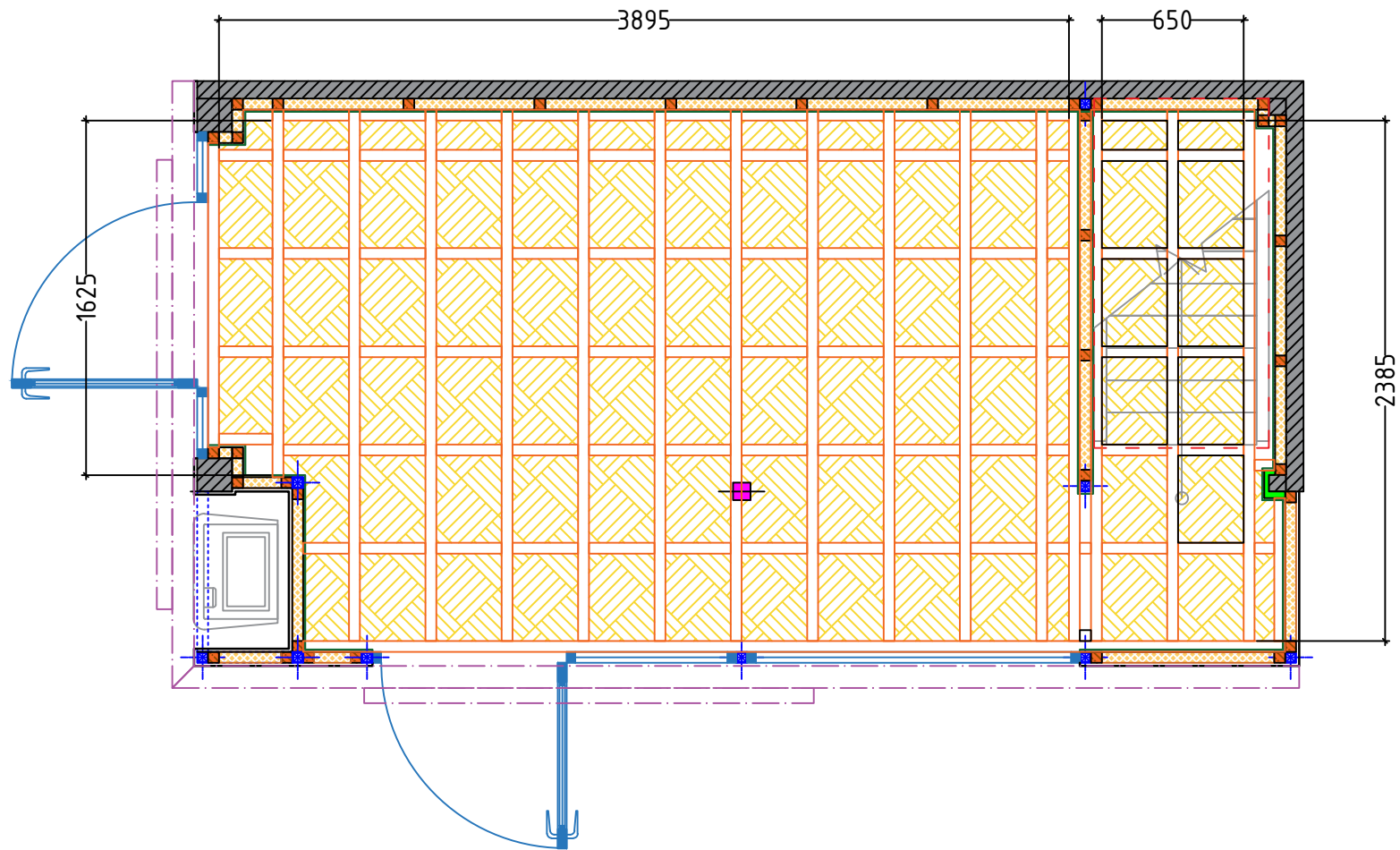
Дизайн	Саматов Н. Б.			ЦПО Дордой 1-этаж	Стадия	Лист	Листов
					РП	12	
				План теплого пола			





Условные обозначения

- Утепление стен - базальт 50мм
- Напольные направляющие (брус) дерево 50\*50мм  
РАСХОД=65.1 кг/м

Дизайн	Саматов Н. Б.			ЦПО Дордой 1-этаж	Стадия	Лист	Листов
					РП	13	
				План напольных направляющих			

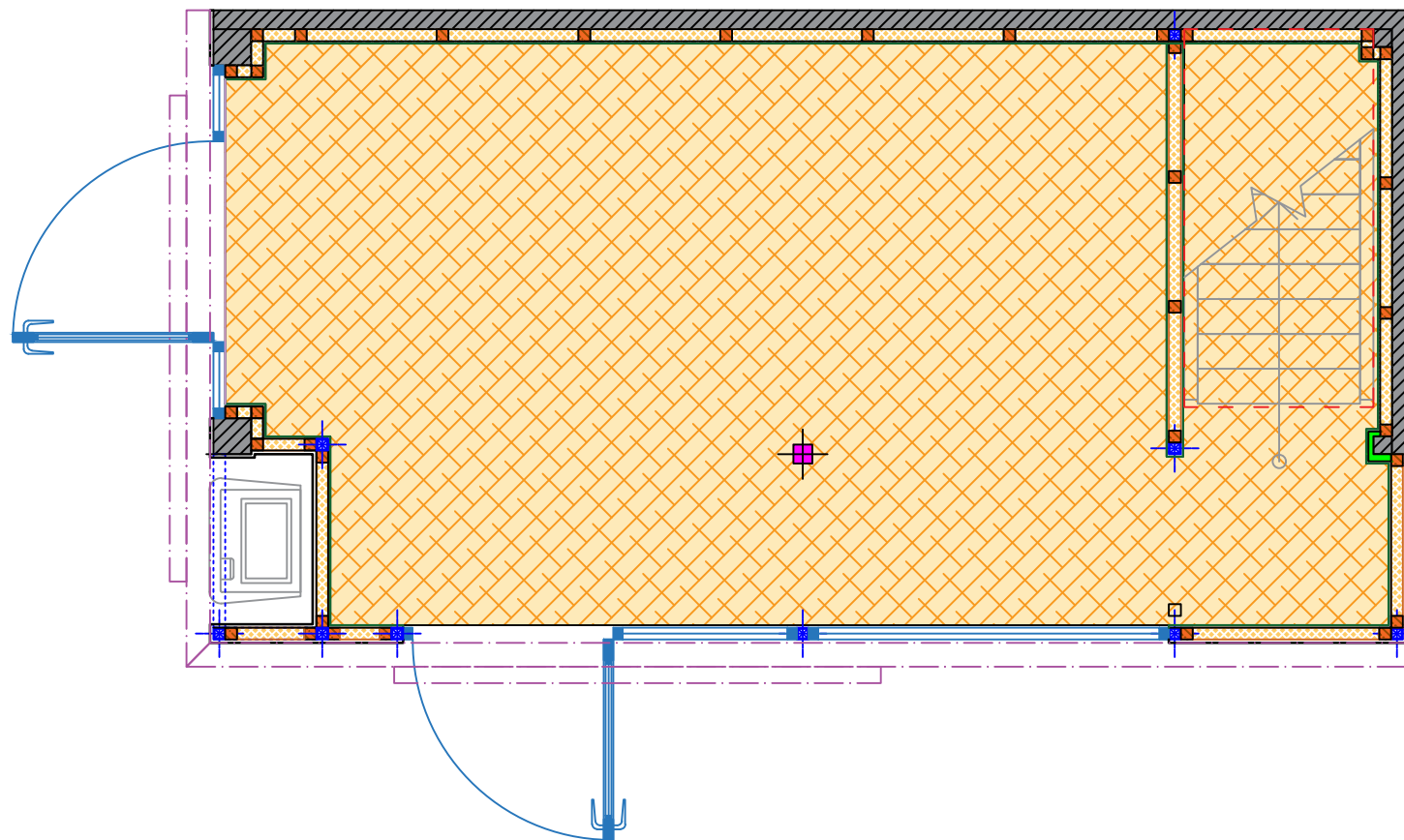


Условные обозначения



-  Утепление стен - базальт 50мм
-  Утеплитель - Пеноплекс 50мм  
РАСХОД - 8,2м<sup>2</sup>

Дизайн	Саматов Н. Б.			ЦПО Дордой 1-этаж	Стадия	Лист	Листов
					РП	14	
				План напольных направляющих и утепления			

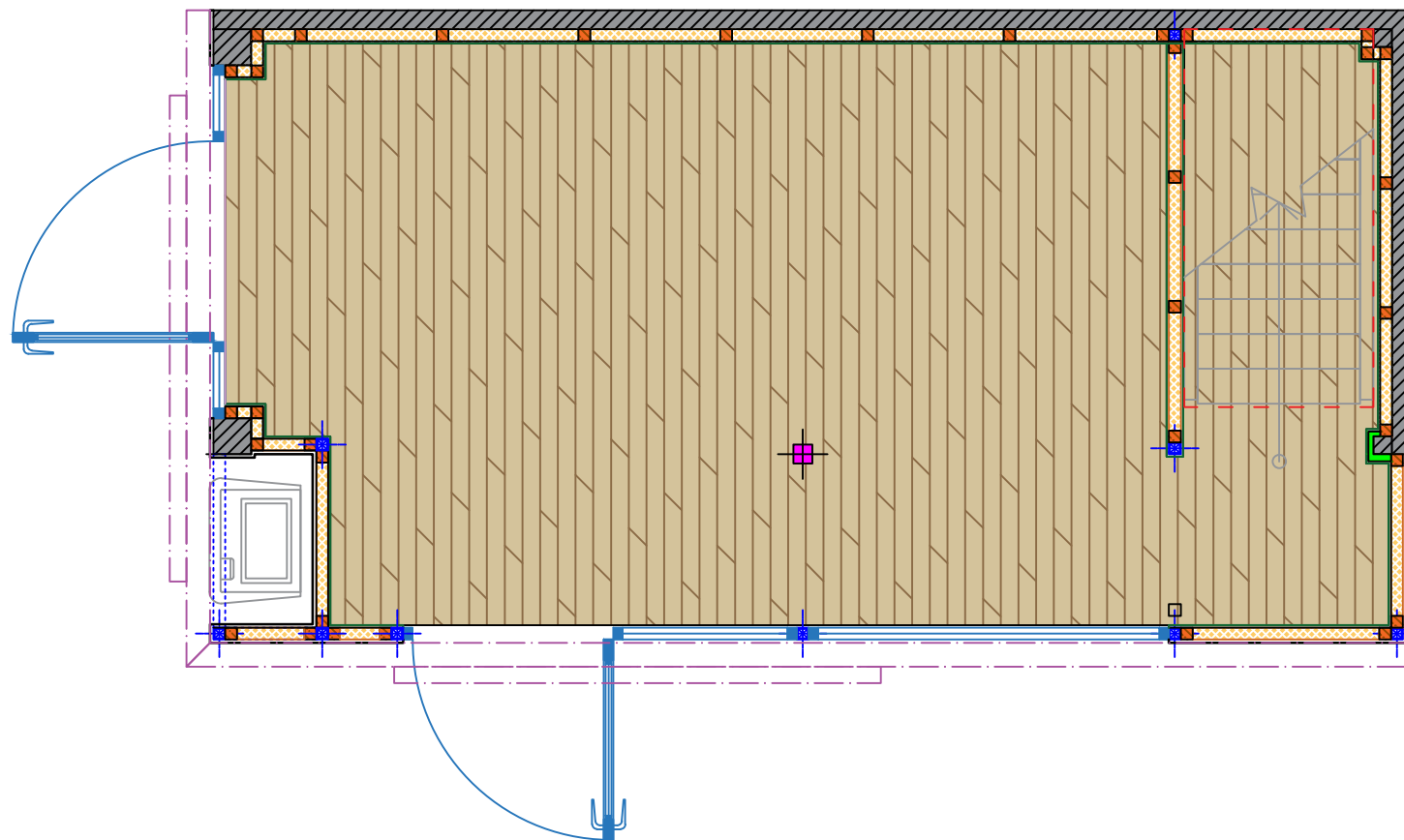




Условные обозначения

-  Утепление стен - базальт 50мм
-  Обшивка - ОСП панель 50мм  
РАСХОД - 11,5м<sup>2</sup>

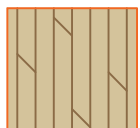
Дизайн	Саматов Н. Б.			ЦПО Дордой 1-этаж	Стадия	Лист	Листов
					РП	15	
				План обшивки пола			



Условные обозначения

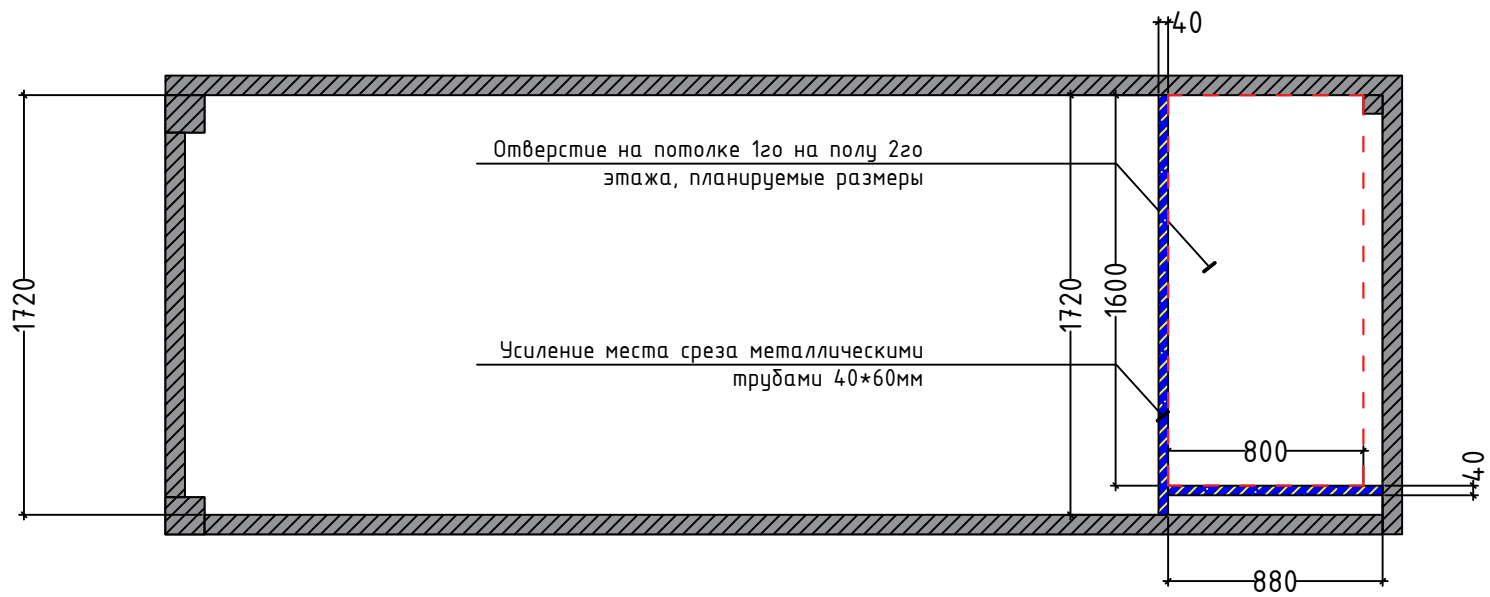


Утепление стен - базальт 50мм

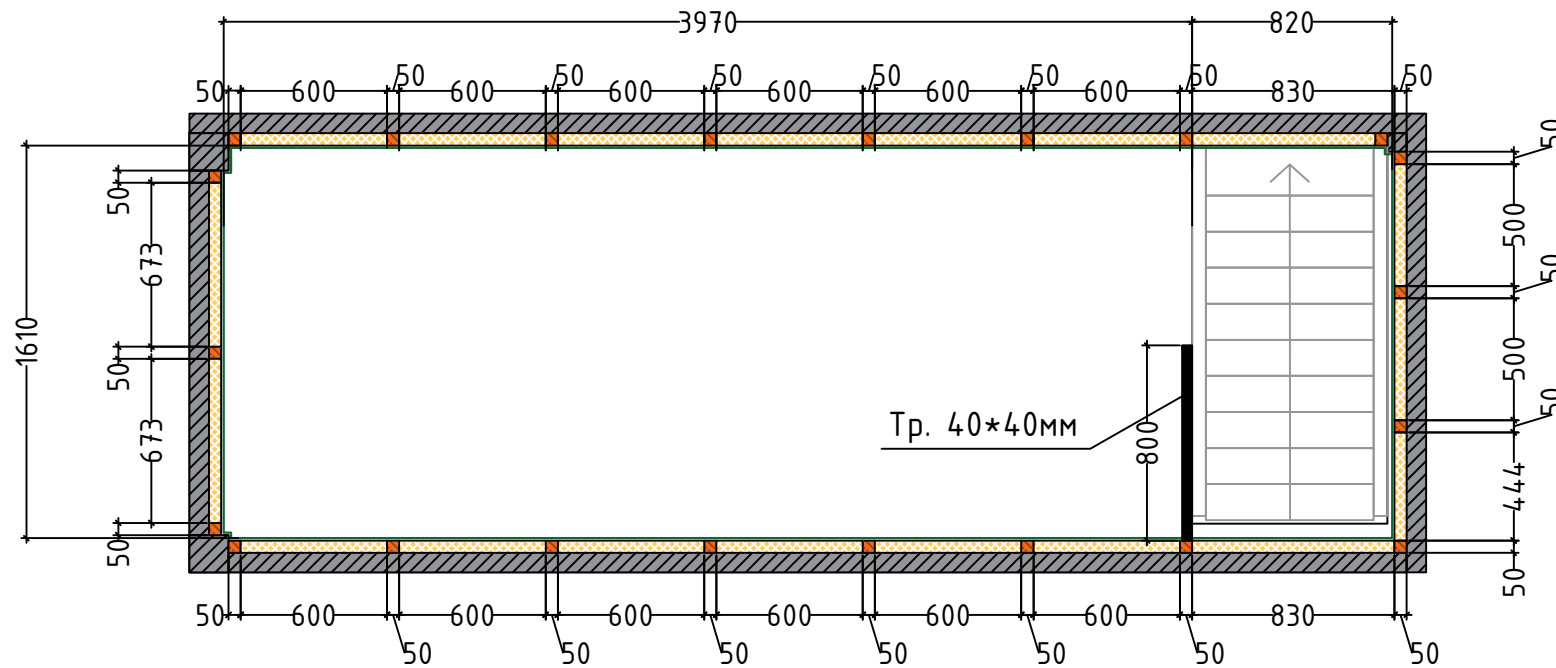


Напольное покрытие - Линолеум  
РАСХОД - 11,5м<sup>2</sup>

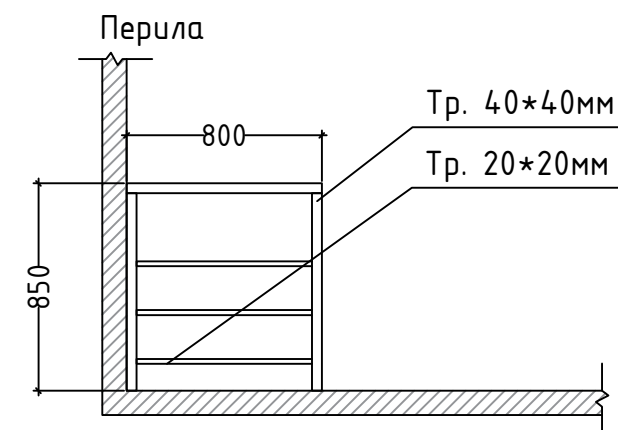
Дизайн	Саматов Н. Б.			ЦПО Дордой 1-этаж	Стадия	Лист	Листов
					РП	16	
				План напольного покрытия			






				ЦПО Дордой 2-этаж	Стадия	Лист	Листов
Дизайн	Саматов Н. Б.				РП	17	
				Основные габариты контейнера			



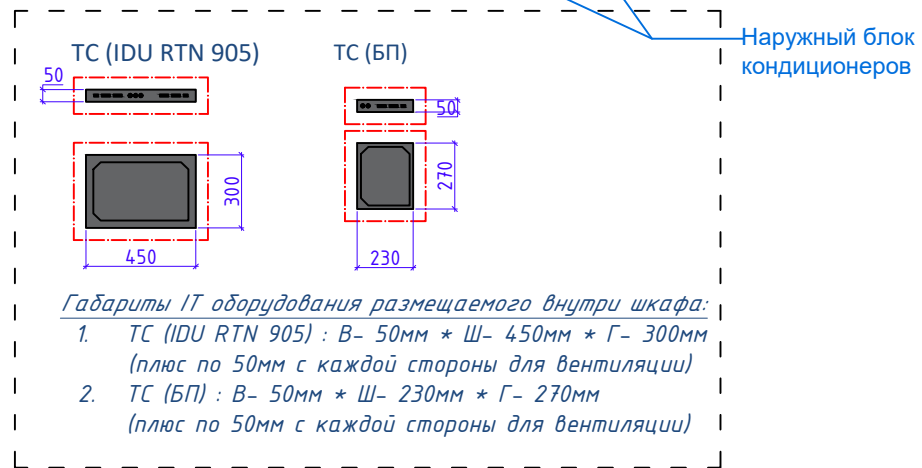
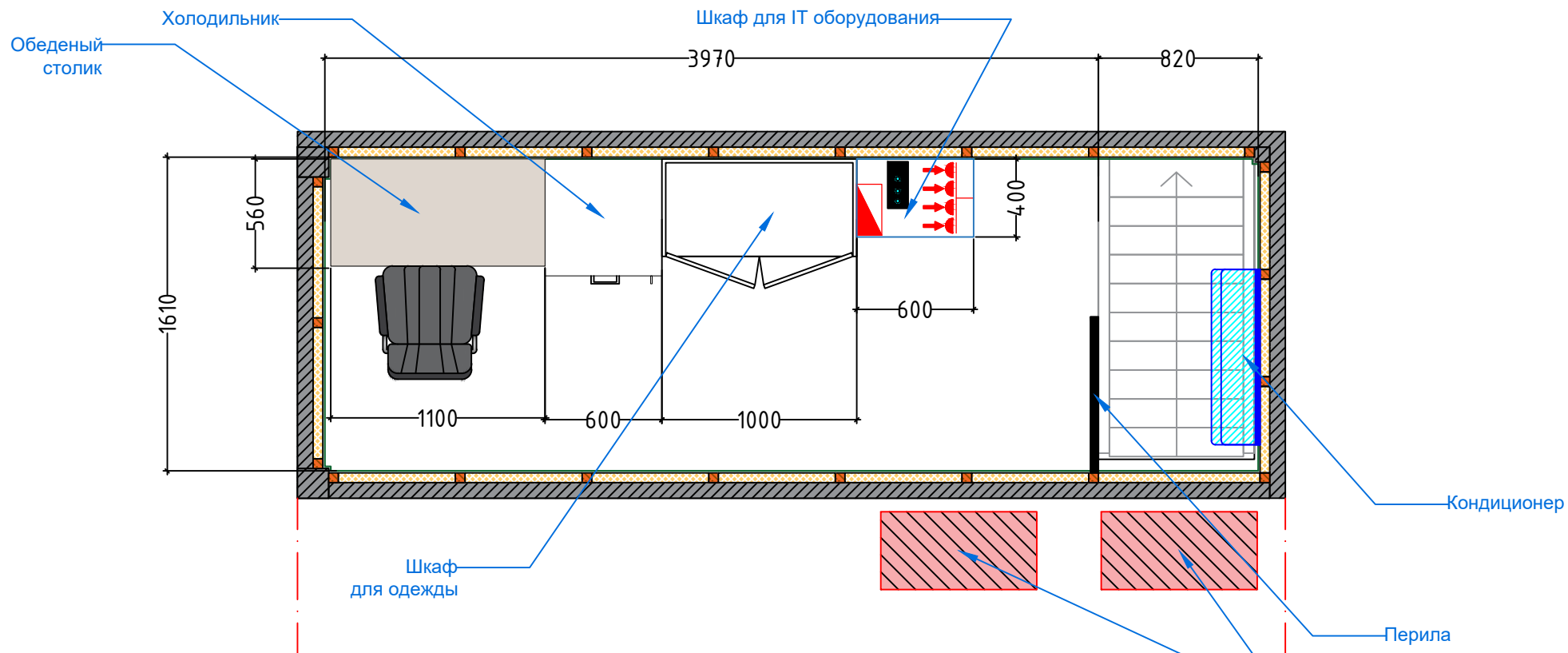
Тр. 40\*40мм






Условные обозначения

-  Стены контейнера
-  Деревянный брус 50\*50мм
-  Базальтовый утеплитель 50мм

Дизайн	Саматов Н. Б.			ЦПО Дордой 2-этаж	Стадия	Лист	Листов
					РП	18	
				План обшивки стен			

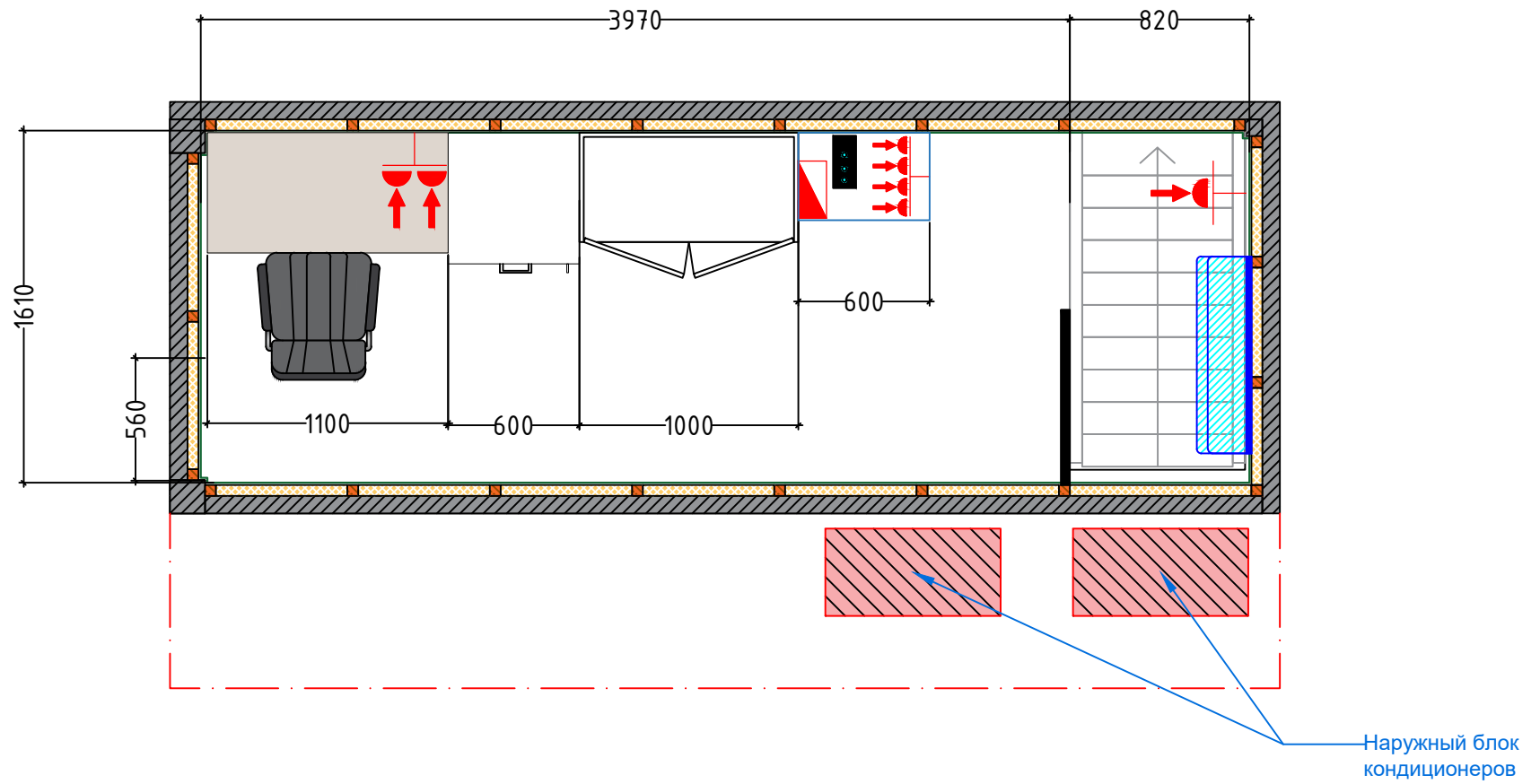


### Условные обозначения



-  Стены контейнера
-  Деревянный брус 50\*50мм
-  Базальтовый утеплитель 50мм

Дизайн	Саматов Н. Б.			ЦПО Дордой 2-этаж	Стадия	Лист	Листов
					РП	19	
План расстановки мебели и оборудования							

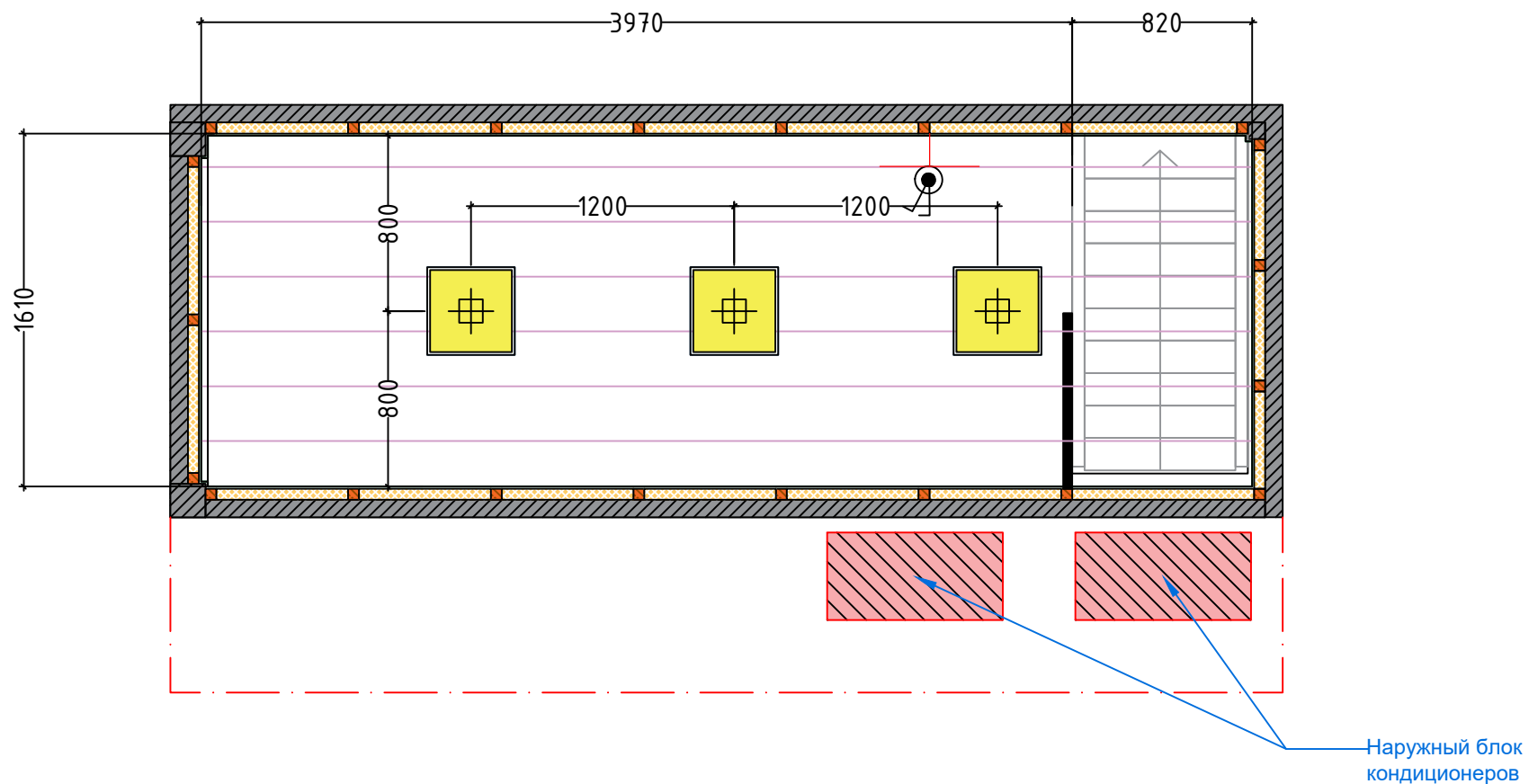




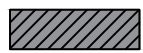


### Условные обозначения

	220V
	Место для монтажа (по умолчанию 30см)

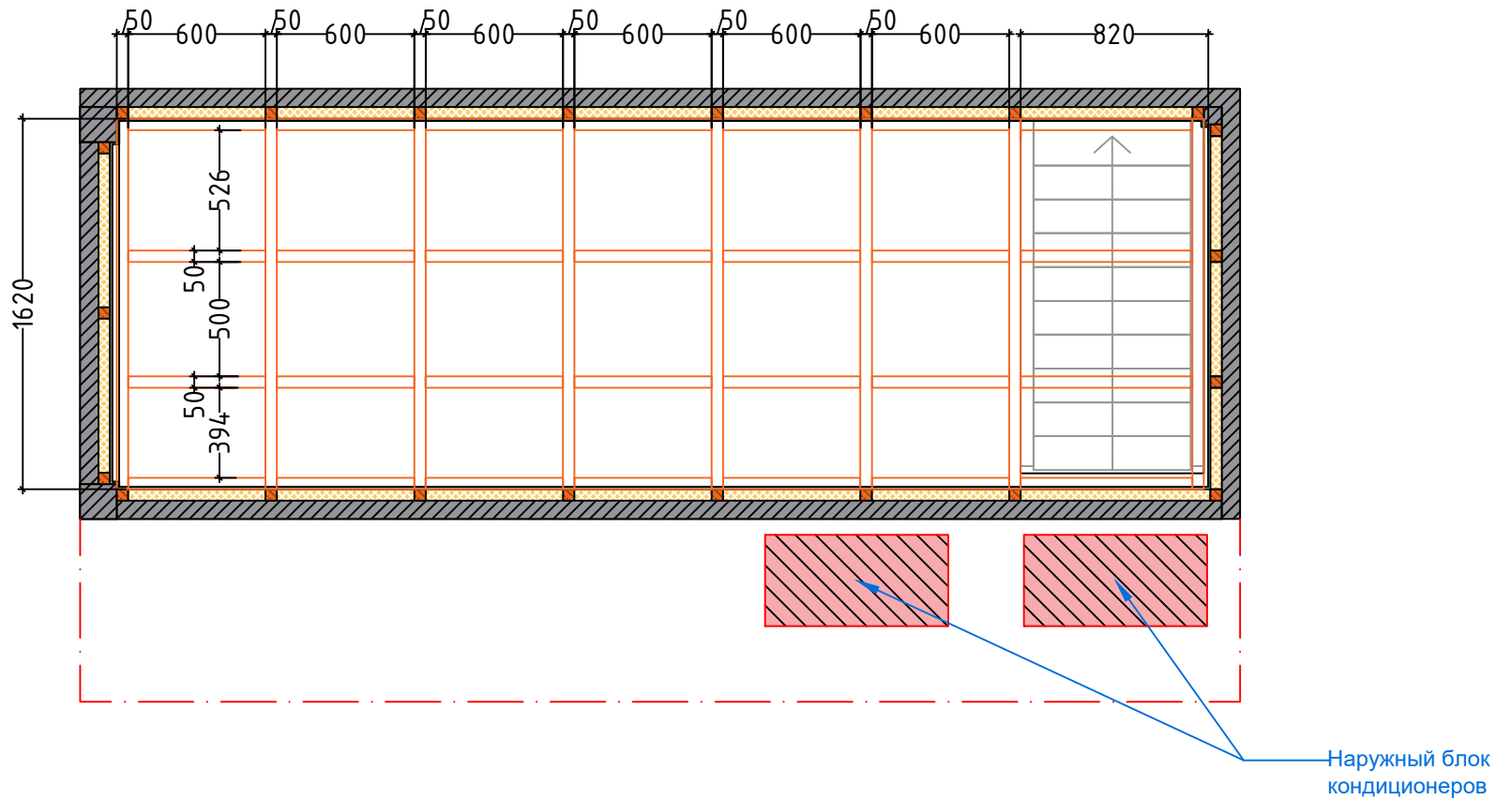
Дизайн	Саматов Н. Б.			ЦПО Дордой 2-этаж	Стадия	Лист	Листов
					РП	20	
				План розеток			



Условные обозначения

-  Стены контейнера
-  Потолочная обшивка (МДФ-6мм)
-  LED светильник - 400\*400мм

Дизайн	Саматов Н. Б.			ЦПО Дордой 2-этаж	Стадия	Лист	Листов
					РП	21	
				План осветительных приборов			



Условные обозначения

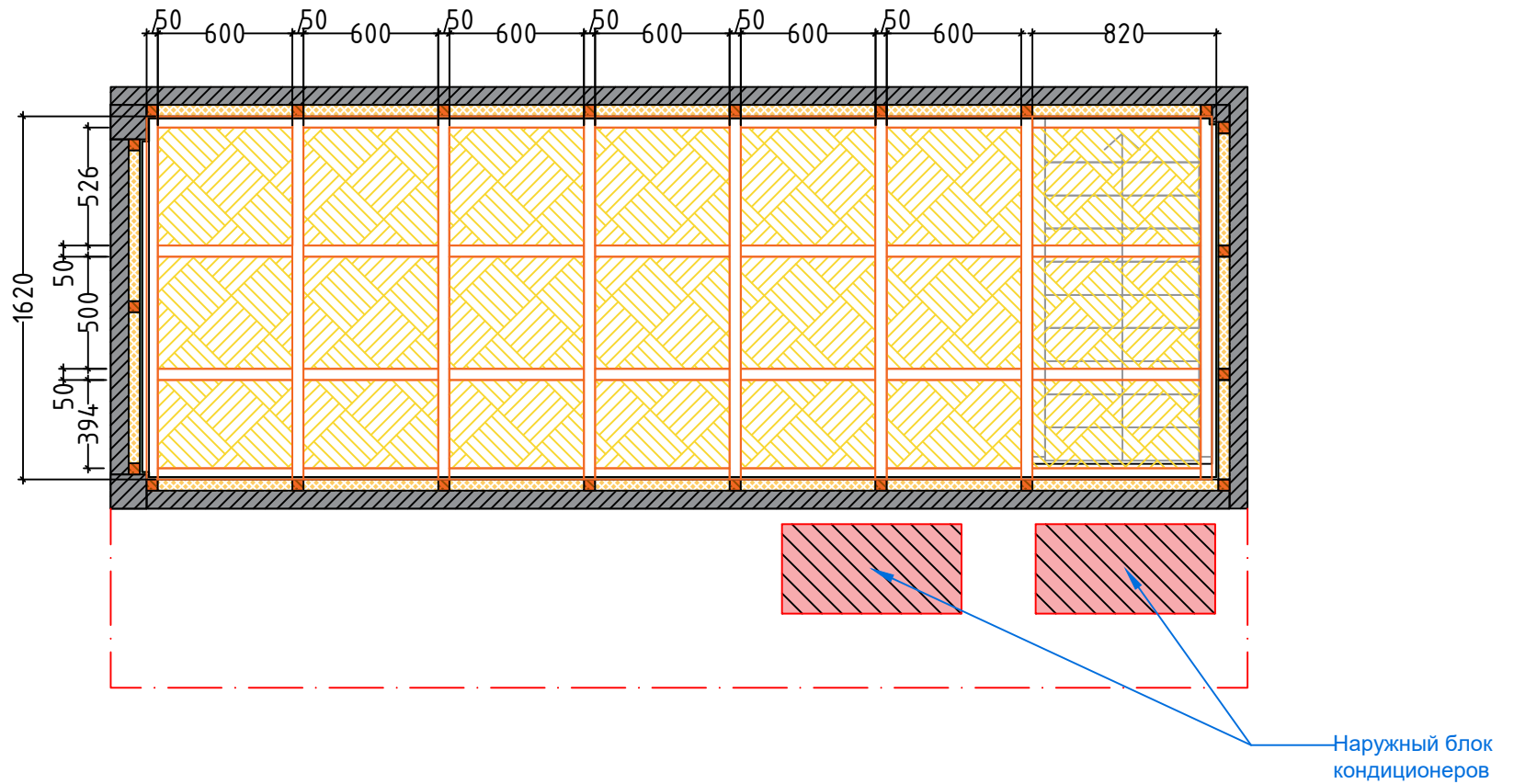


Стены контейнера






Потолочная рама из направляющих для обшивки (деревянный брус 50\*50мм)  
РАСХОД=30.6 кг/м

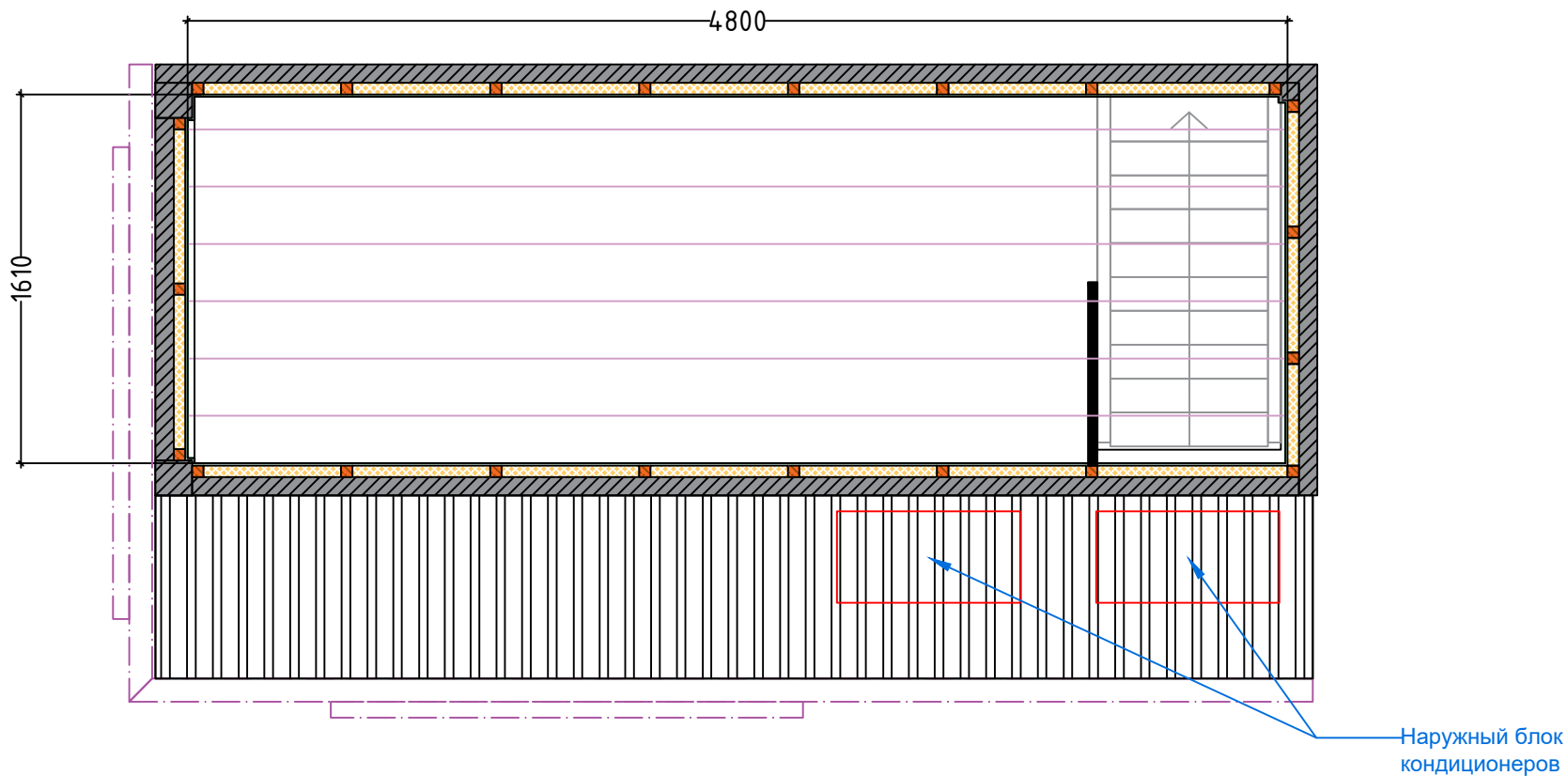
Дизайн	Саматов Н. Б.			ЦПО Дордой 2-этаж	Стадия	Лист	Листов
					РП	22	
				План потолочных направляющих			





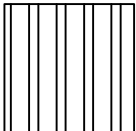
Условные обозначения

-  Стены контейнера
-  Потолочная рама из направляющих для обшивки (деревянный брус 50\*50мм)
-  Утеплитель - Пеноплекс 50мм  
РАСХОД=6,2м<sup>2</sup>

Дизайн	Саматов Н. Б.			ЦПО Дордой 2-этаж	Стадия	Лист	Листов
					РП	23	
				План потолочного утепления			

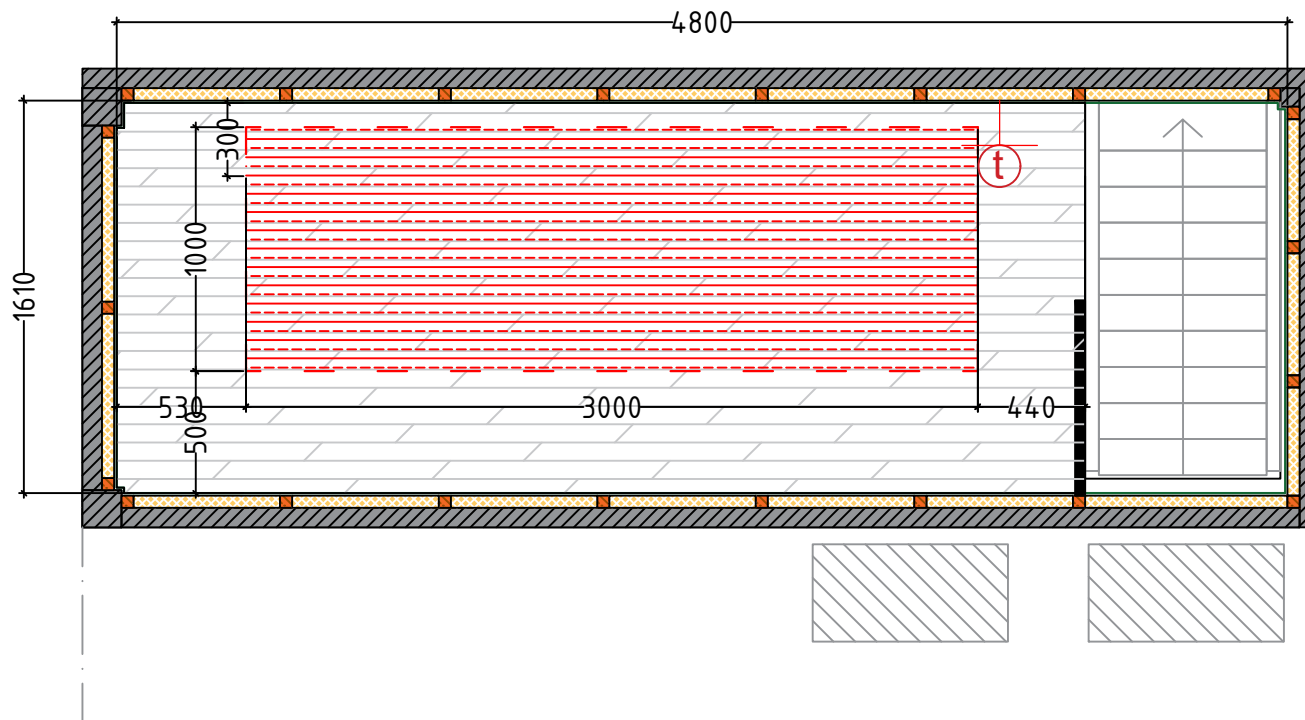


Условные обозначения


-  Стены контейнера
-  Потолочная обшивка (МДФ-6мм)  
РАСХОД=7.65м<sup>2</sup>
-  Кровля пристройки 1 этажа  
Мет. профнастил  
РАСХОД=4.0м<sup>2</sup>

Дизайн	Саматов Н. Б.			ЦПО Дордой 2-этаж	Стадия	Лист	Листов
					РП	24	
				План потолочной обшивки			





Условные обозначения

 Стены контейнера

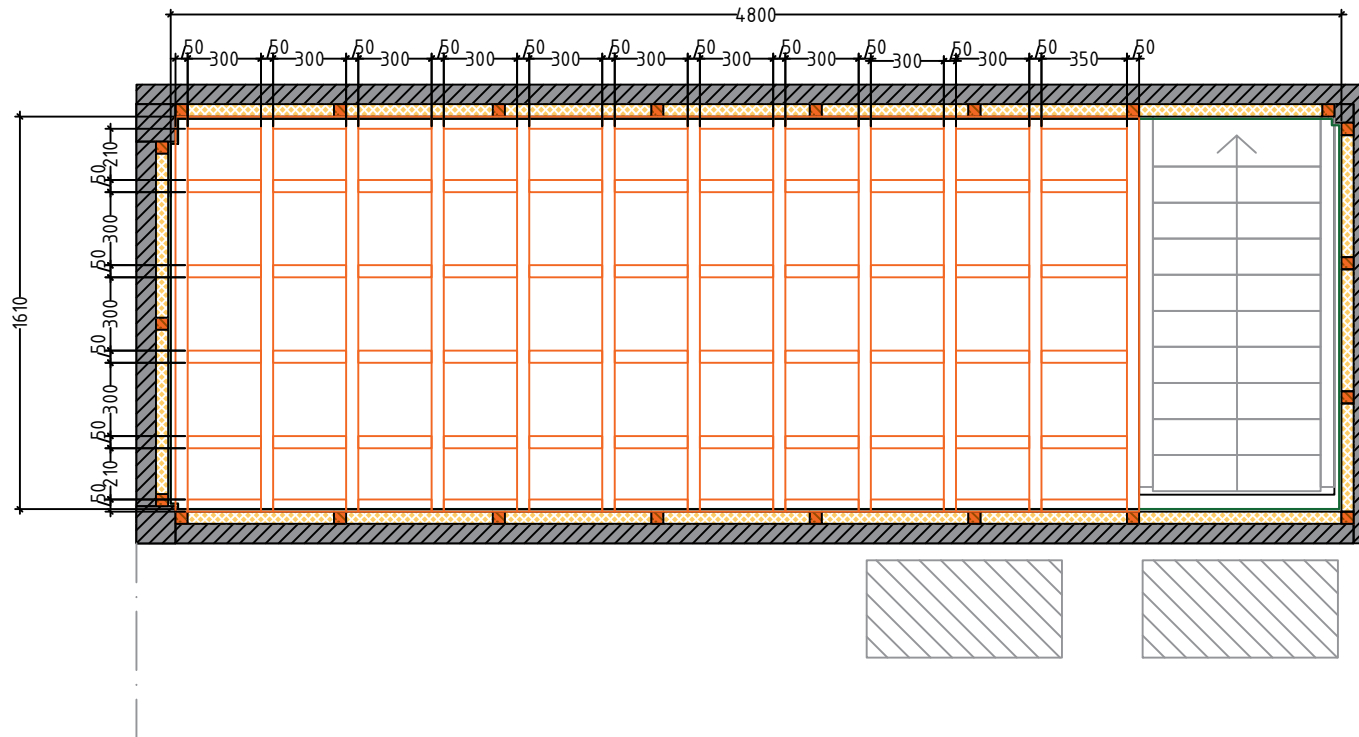
 Ламинат

 Теплый пол  
РАСХОД=3.0м<sup>2</sup>





Терморегулятор

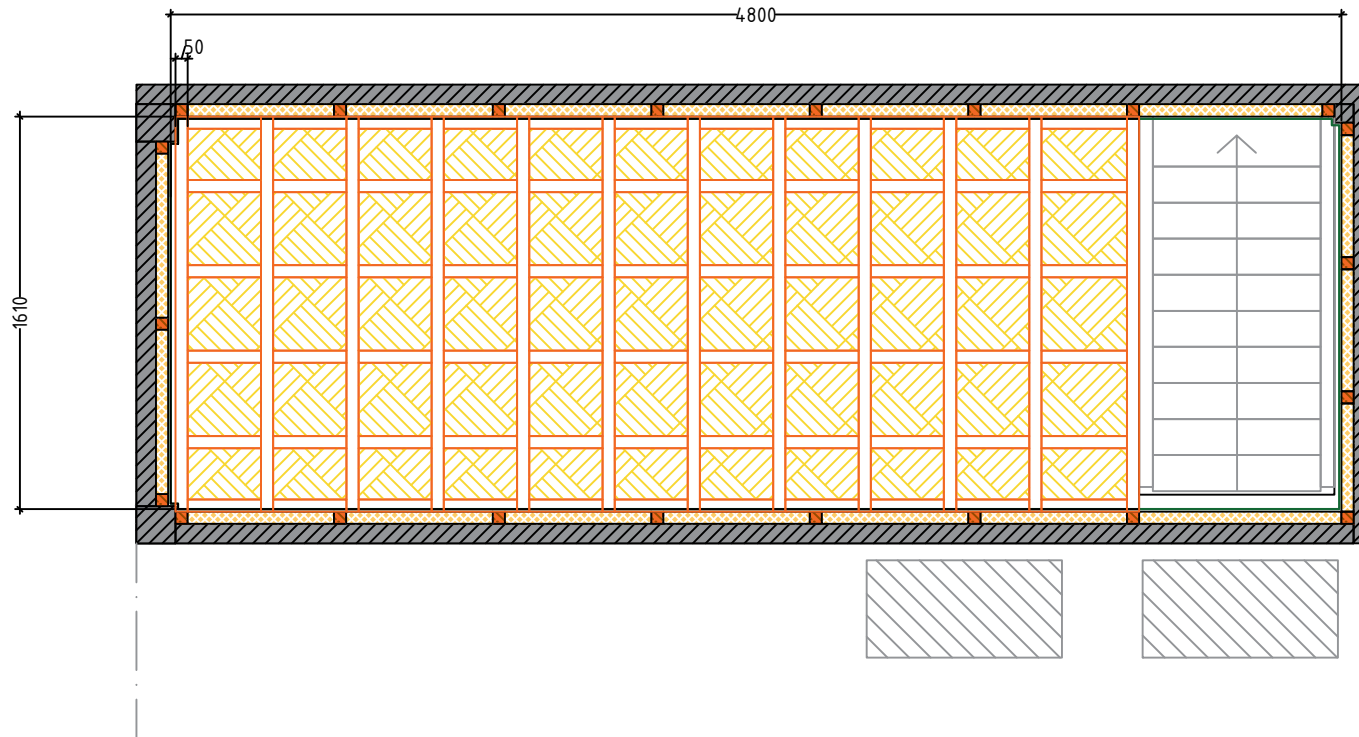
				ЦПО Дордой 2-этаж	Стадия	Лист	Листов
Дизайн	Саматов Н. Б.				РП	25	
				План теплого пола			



### Условные обозначения

-  Утепление стен - базальт 50мм
-  Напольные направляющие (брус) дерево 50\*50мм  
РАСХОД=32.42 кг/м

Дизайн	Саматов Н. Б.			ЦПО Дордой 2-этаж	Стадия	Лист	Листов
					РП	26	
				План напольных направляющих			



Условные обозначения

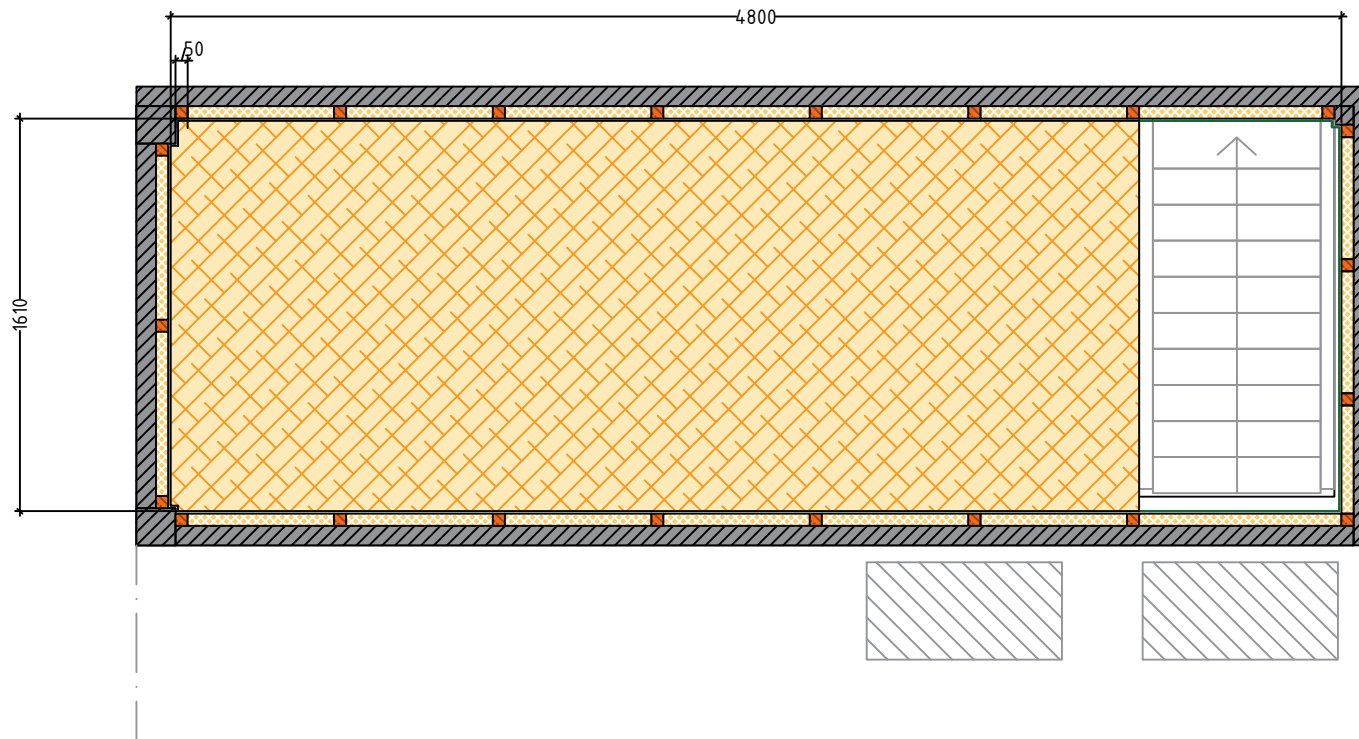


Утепление стен - базальт 50мм





Утеплитель - Пеноплекс 50мм  
РАСХОД - 5,8м<sup>2</sup>

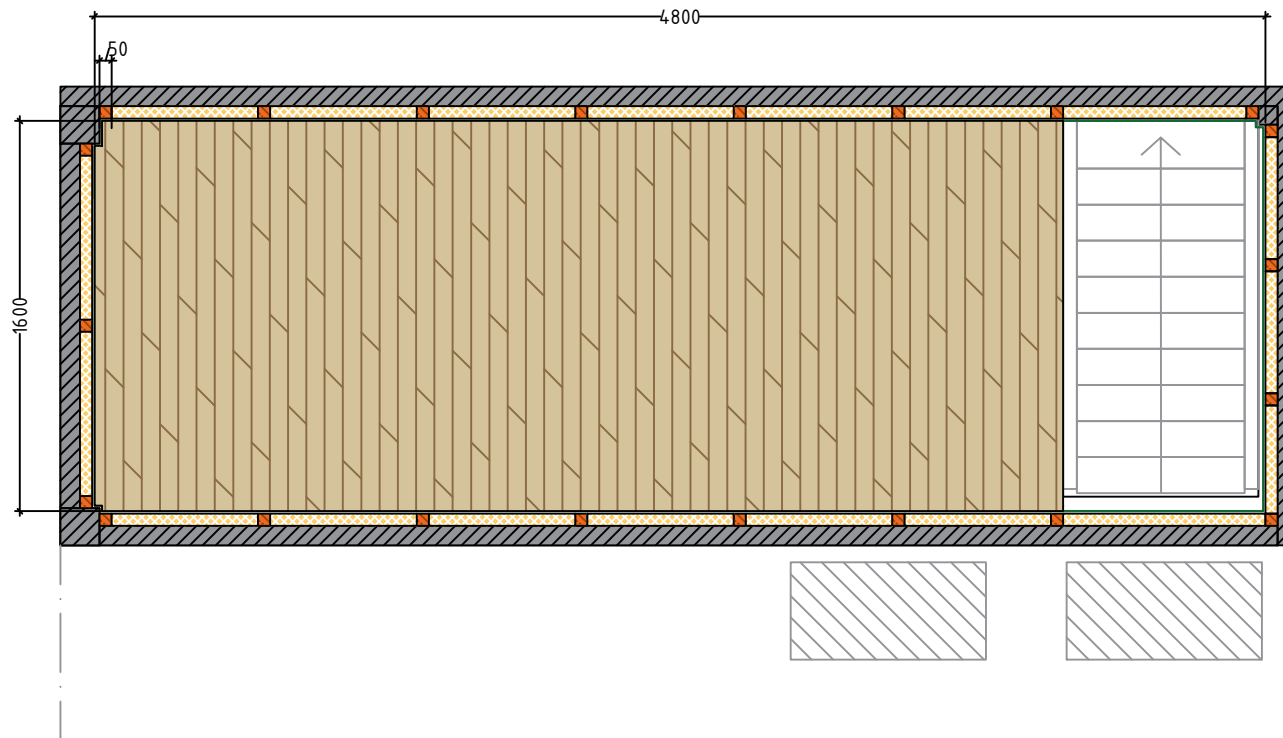
				ЦПО Дордой 2-этаж	Стадия	Лист	Листов
Дизайн	Саматов Н. Б.				РП	27	
				План напольных направляющих и утепления			



Условные обозначения

-  Утепление стен - базальт 50мм
-  Обшивка - ОСП панель 50мм  
РАСХОД - 6,3м<sup>2</sup>

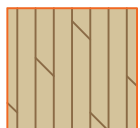
				ЦПО Дордой 2-этаж	Стадия	Лист	Листов
Дизайн	Саматов Н. Б.				РП	28	
				План обшивки пола			



Условные обозначения



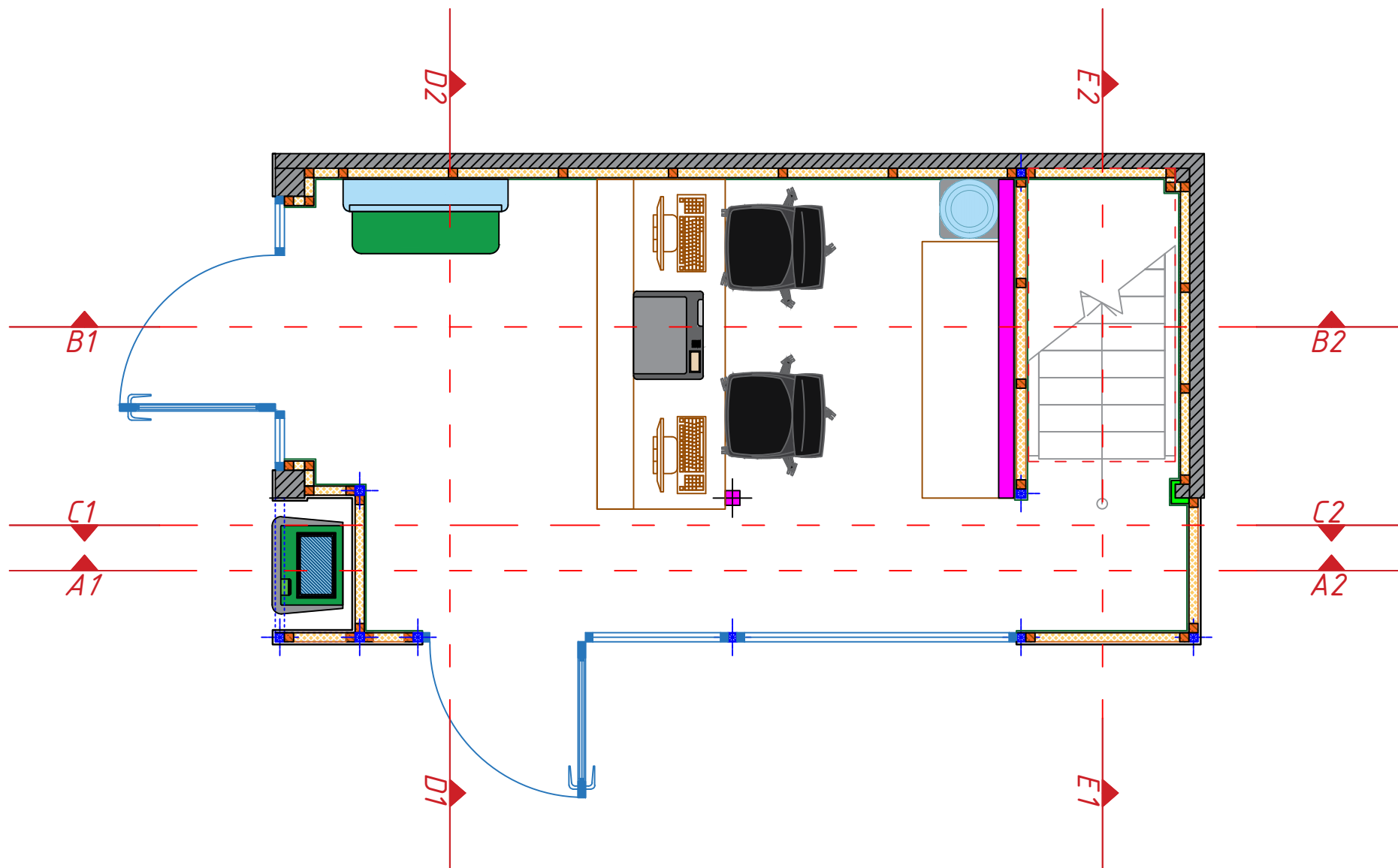
Утепление стен - базальт 50мм



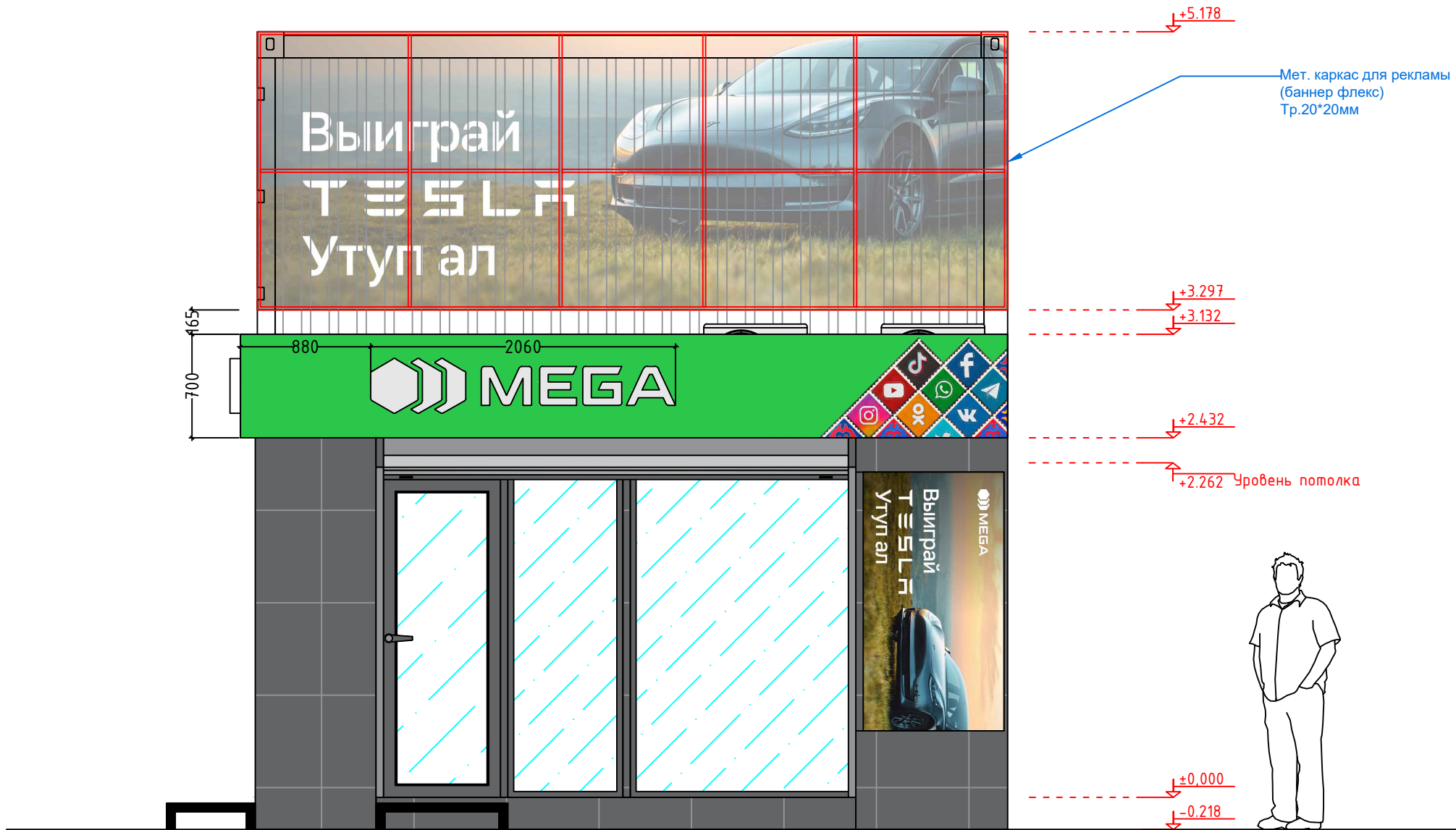
Напольное покрытие - Линолеум  
РАСХОД - 6,3м<sup>2</sup>

				ЦПО Дордой 2-этаж	Стадия	Лист	Листов
Дизайн	Саматов Н. Б.				РП	29	
				План напольного покрытия			





Дизайн	Саматов Н. Б.			ЦПО Дордой 1-этаж	Стадия	Лист	Листов
					РП	30	
				Маркировка разрезов			

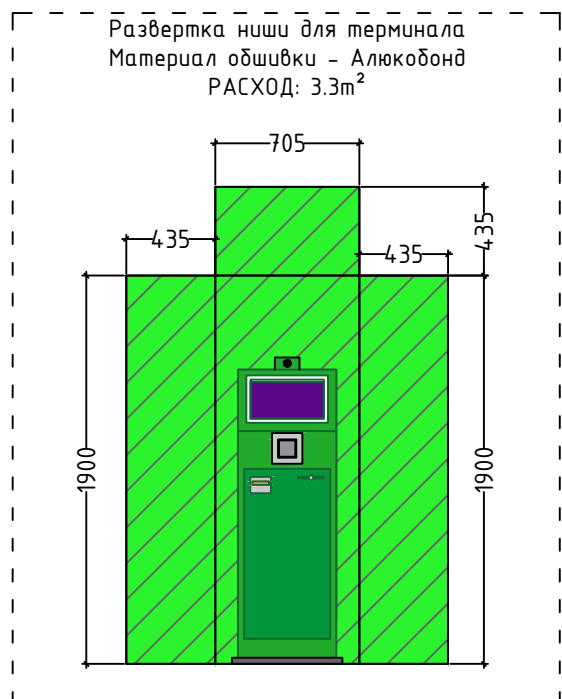
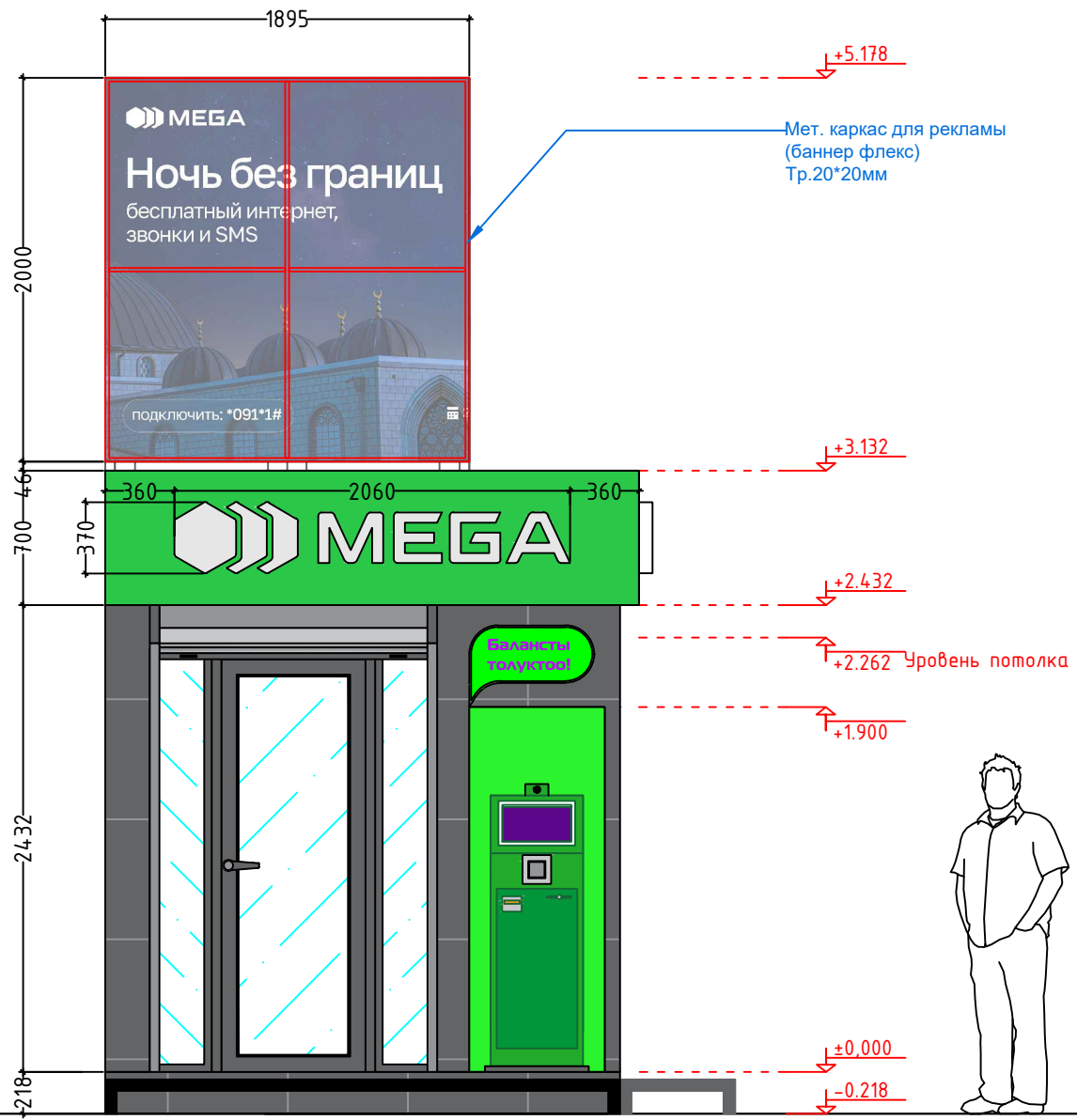


Мет. каркас для рекламы  
(баннер флекс)  
Тр.20\*20мм

Условные обозначения

- Основа вывески, ниша для терминала - Алюкобонд (цвет согласовать) РАСХОД: 3.62m<sup>2</sup>
- Наружная обшивка- Алюкобонд (цвет согласовать) РАСХОД: 6.45m<sup>2</sup>

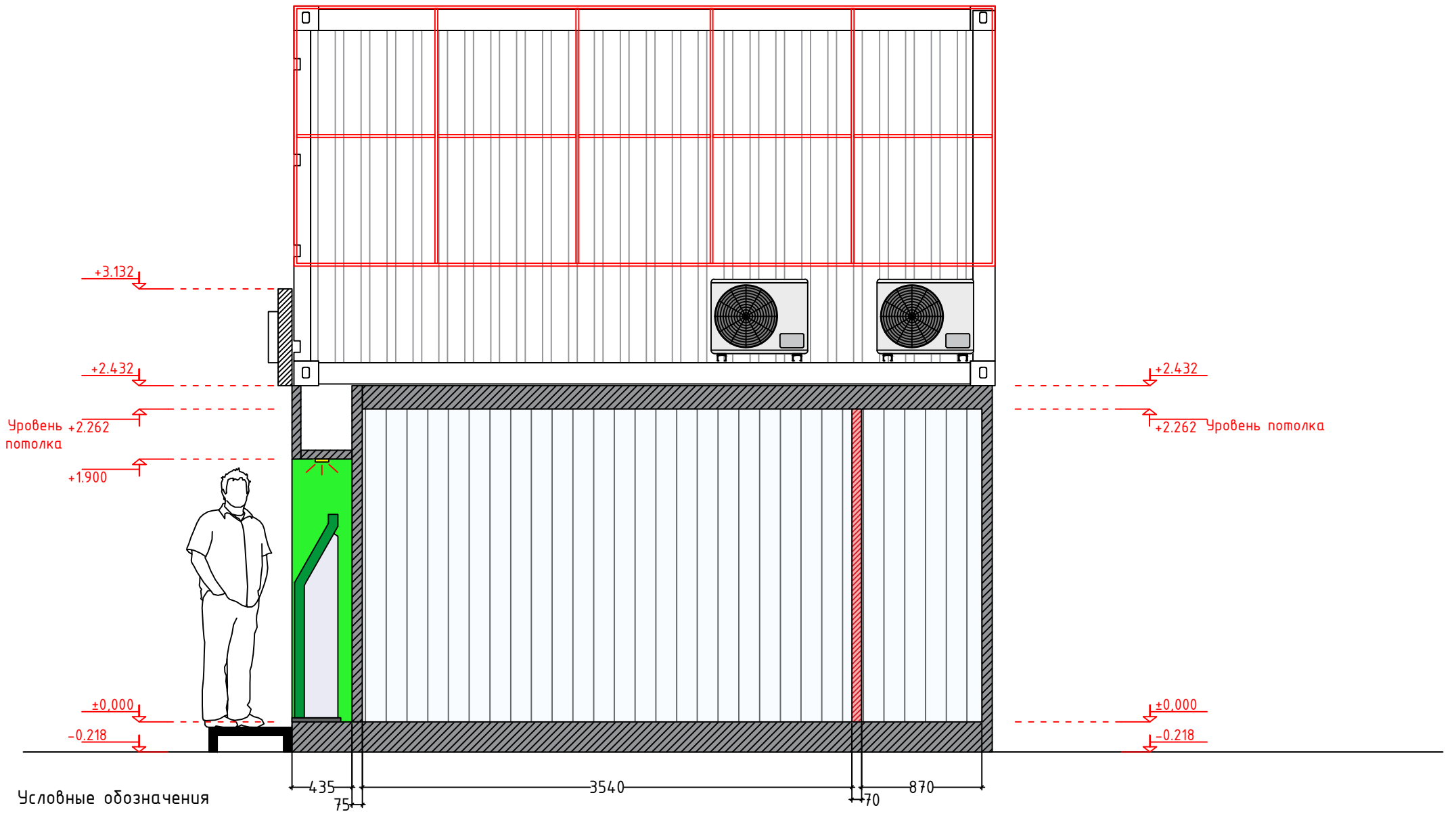
Дизайн	Саматов Н. Б.			ЦПО Дордой 2-этаж	Стадия	Лист	Листов
					РП	31	
				Главный фасад			



Условные обозначения

- Основа вывески - Алюкобонд (цвет согласовать)  
РАСХОД: 1.95m<sup>2</sup>
- Наружная обшивка - Алюкобонд (цвет согласовать)  
РАСХОД: 2.7m<sup>2</sup>


Дизайн	Саматов Н. Б.			ЦПО Дордой 2-этаж	Стадия	Лист	Листов
					РП	32	
				Боковой фасад и развертка ниши			



Условные обозначения

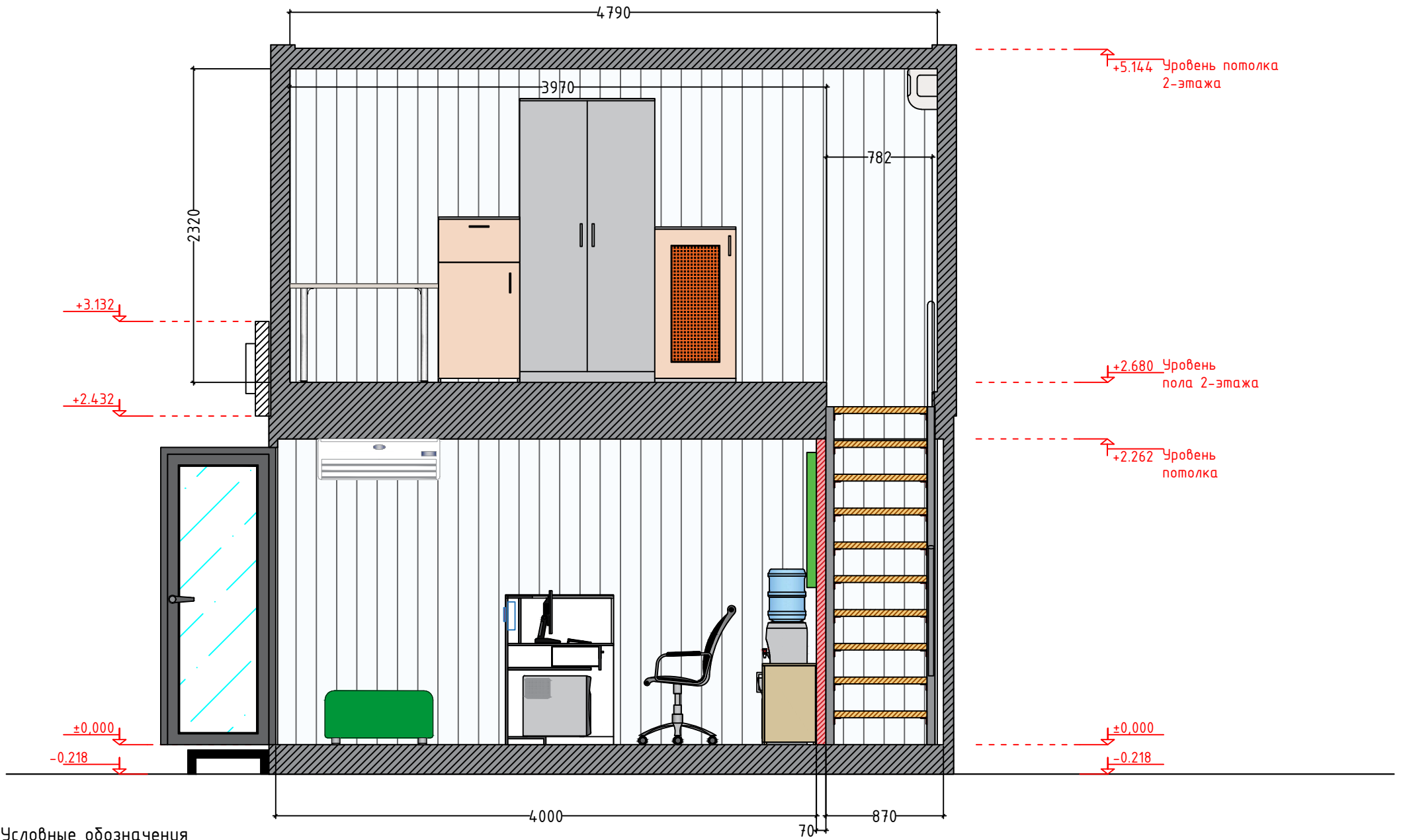


Стены



Наружная обшивка- Алюкобонд (цвет согласовать)


Дизайн	Саматов Н. Б.			ЦПО Дордой 2-этаж	Стадия	Лист	Листов
					РП	33	
				Разрез А1-А2			



Условные обозначения

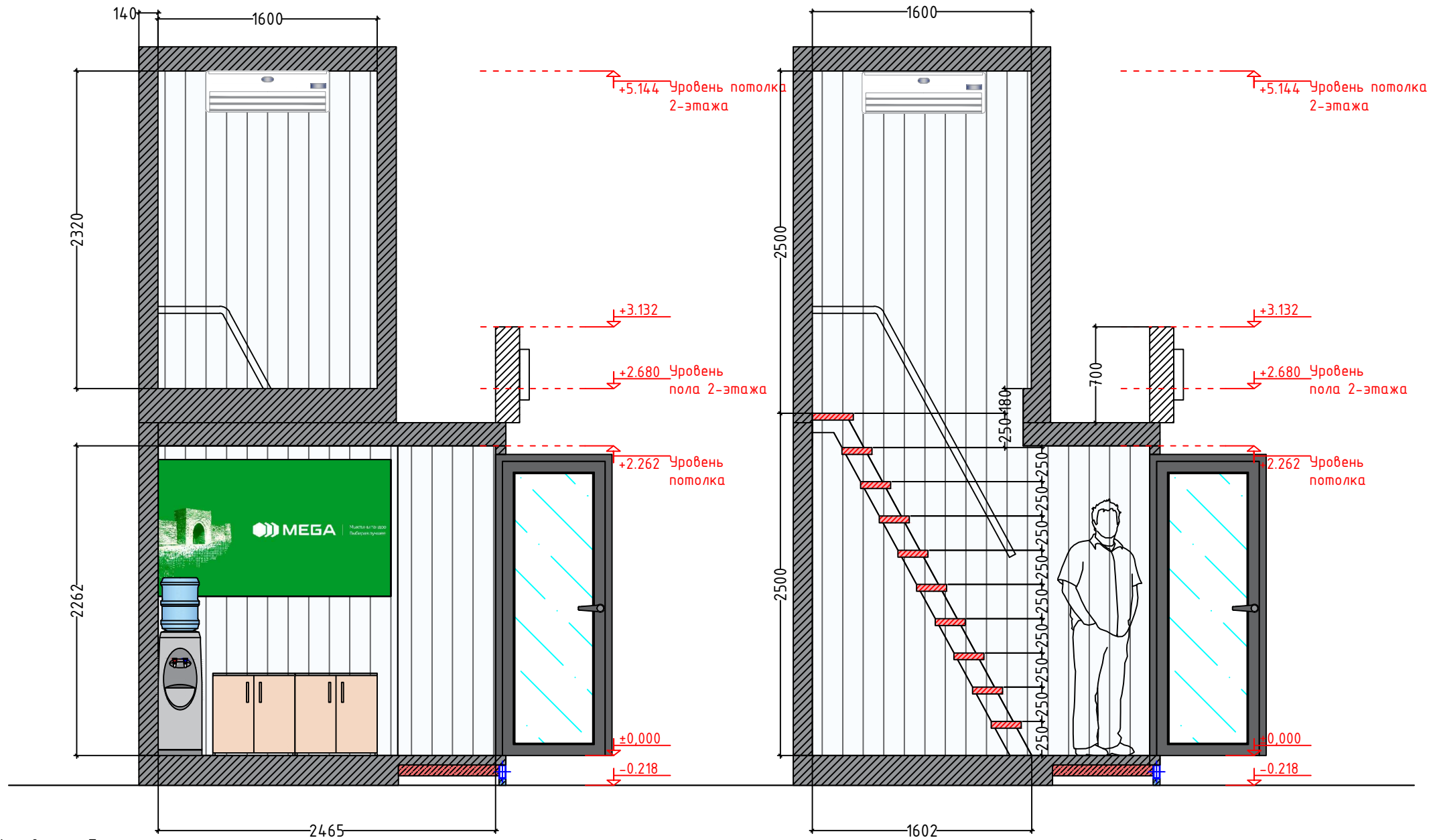


Стены



Наружная обшивка - Алюкобонд (цвет согласовать)  
РАСХОД: 22.3m<sup>2</sup>

Дизайн	Саматов Н. Б.			ЦПО Дордой 2-этаж	Стадия	Лист	Листов
				Разрез В1-В2	РП	34	



Условные обозначения

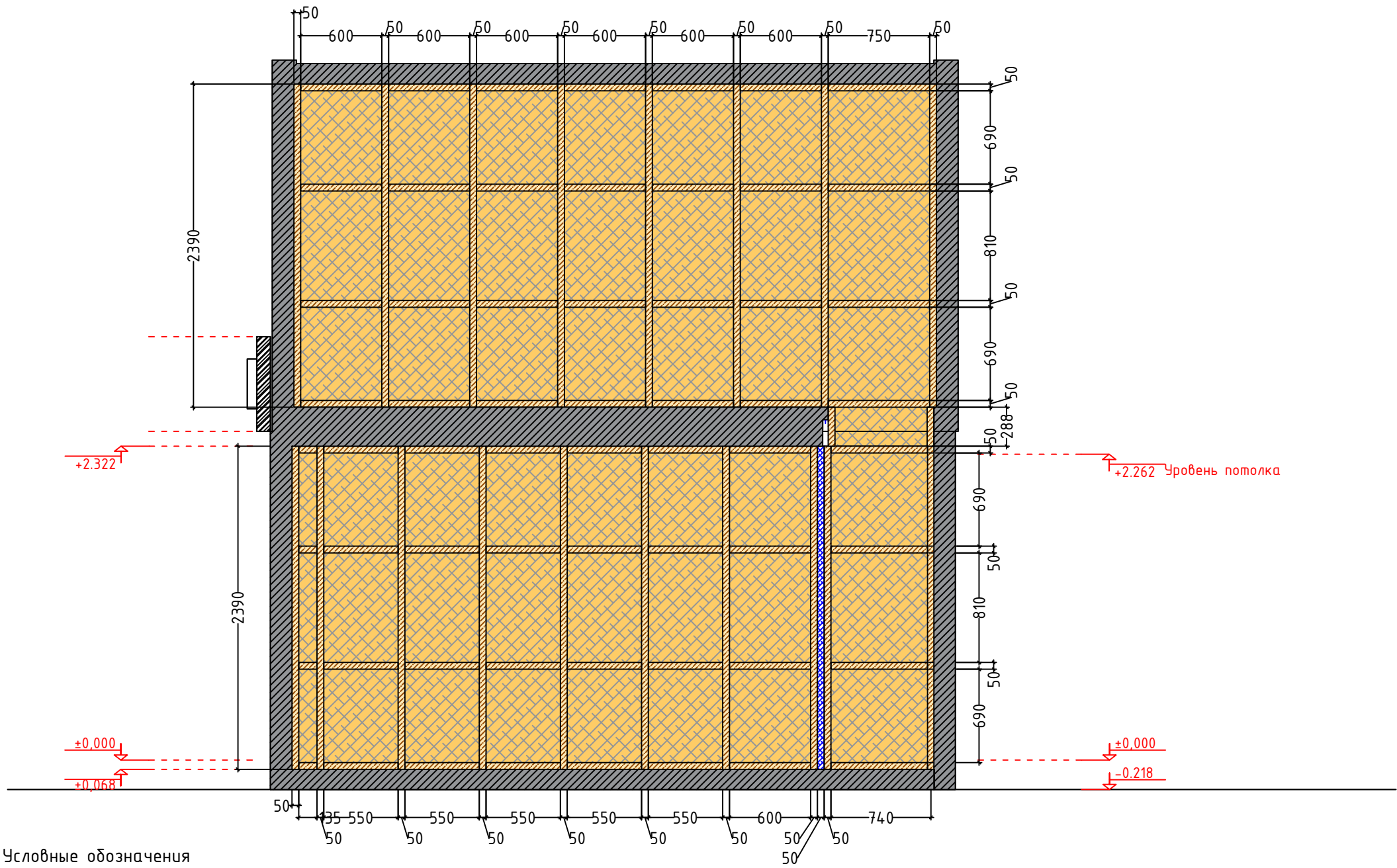


Стены





Наружная обшивка - Алюкобонд (цвет согласовать)  
РАСХОД: 14.0m<sup>2</sup>

Дизайн	Саматов Н. Б.		ЦПО Дордой 2-этаж	Стадия	Лист	Листов
				РП	35	
			Разрез D1-D2 / E1-E2			

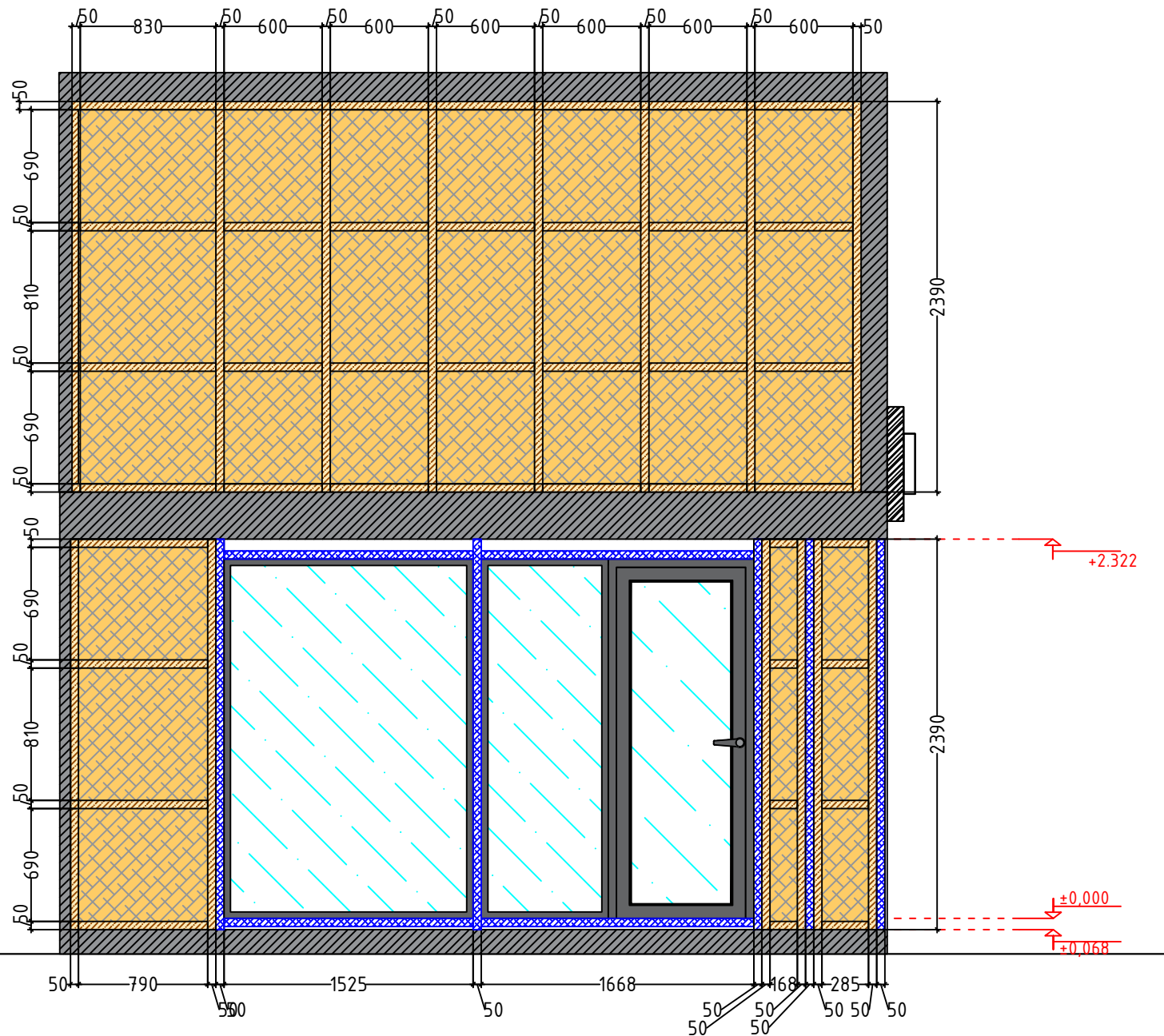


Условные обозначения

-  Направляющие - Брус 50\* 50мм, РАСХОД: 77.9 кг/м
-  Утеплитель - Базальт 50мм  
РАСХОД - 19м<sup>2</sup>

Дизайн	Саматов Н. Б.			ЦПО Дордой 2-этаж	Стадия	Лист	Листов
					РП	36	
				Разрез А1-А2			

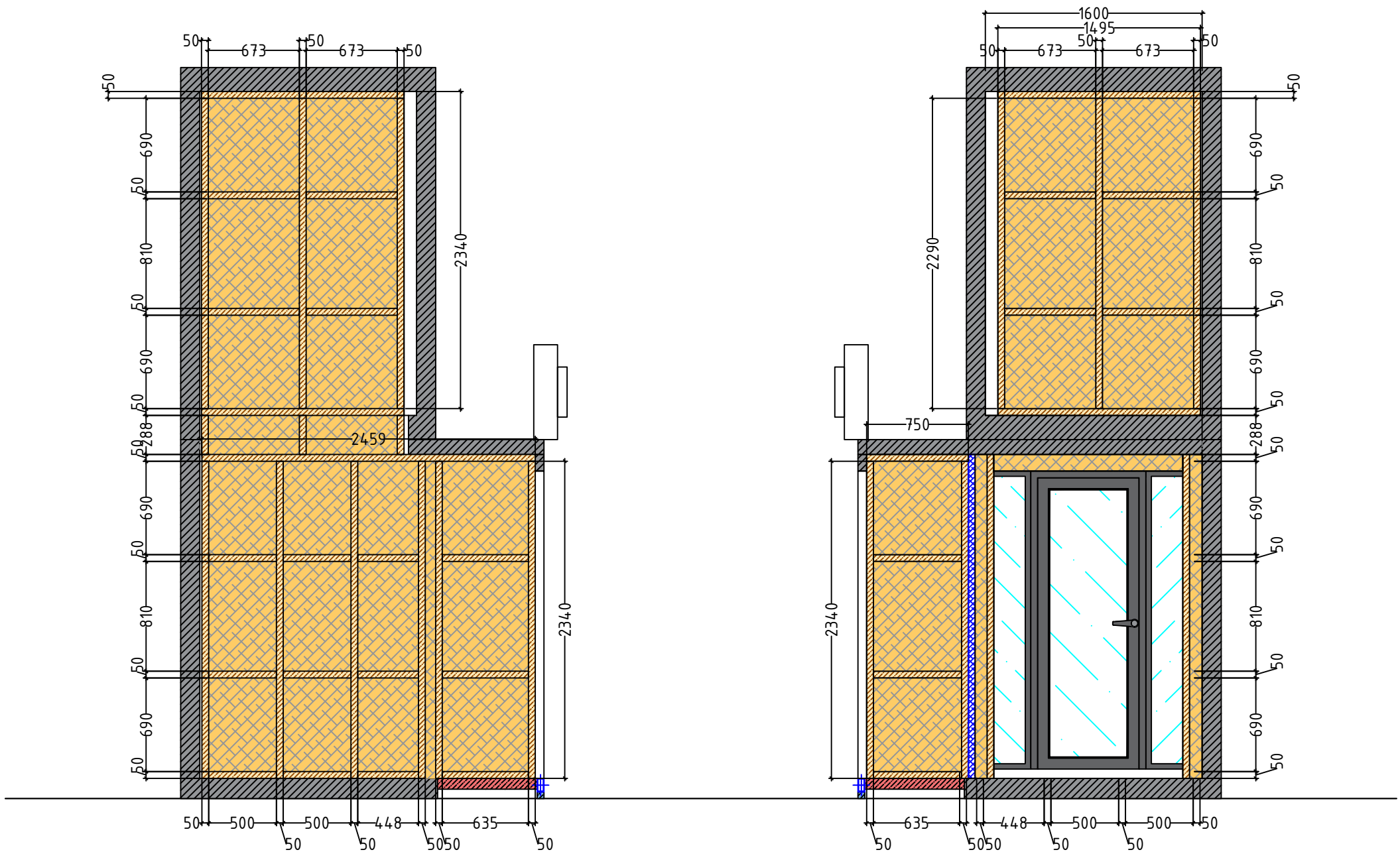




Условные обозначения

- Направляющие - Брус 50\* 50мм РАСХОД: 56.18 кг/м
- Утеплитель - Базальт 50мм  
РАСХОД - 12.4м<sup>2</sup>

Дизайн	Саматов Н. Б.			ЦПО Дордой 2-этаж	Стадия	Лист	Листов
					РП	37	
				Разрез С1-С2			

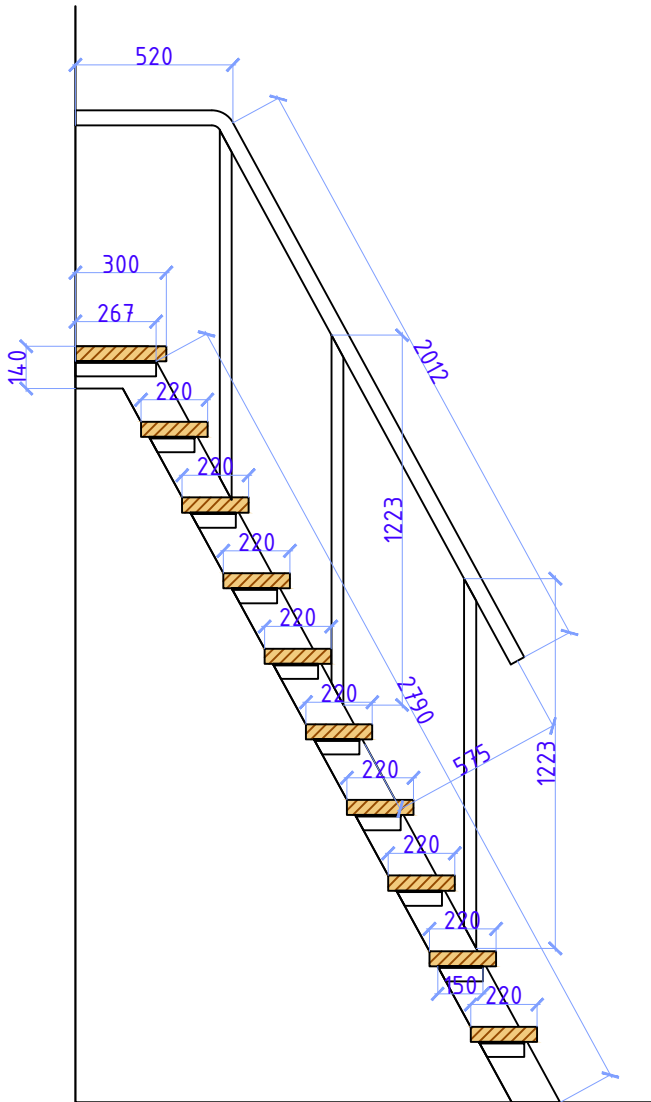


Условные обозначения

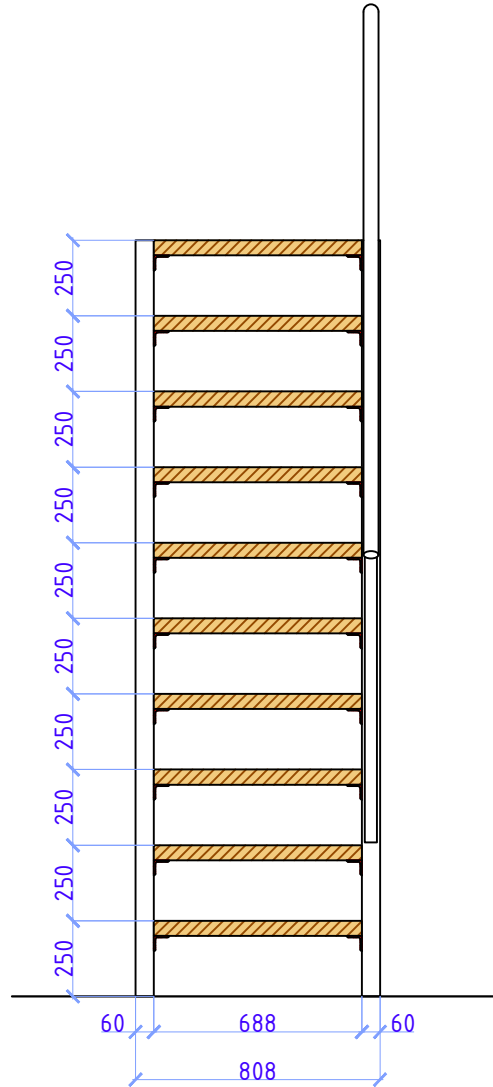
- Направляющие - Брус 50\* 50мм, РАСХОД: 82.9 кг/м
- Утеплитель - Базальт 50мм  
РАСХОД - 12.9м<sup>2</sup>

Дизайн	Саматов Н. Б.			ЦПО Дордой 2-этаж	Стадия	Лист	Листов
					РП	38	
				Разрез В1-В2			

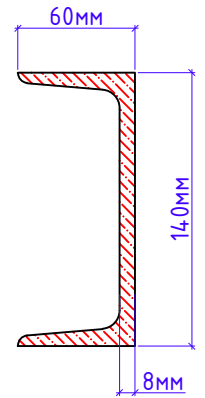
Вид сбоку



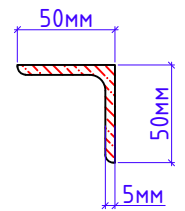
Вид спереди



Швеллер 140\*60



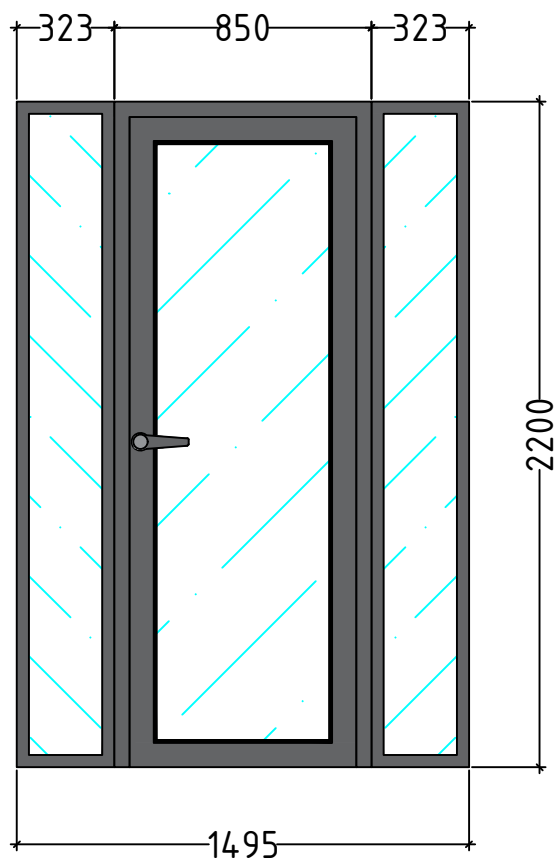
Уголок 50\*50\*5



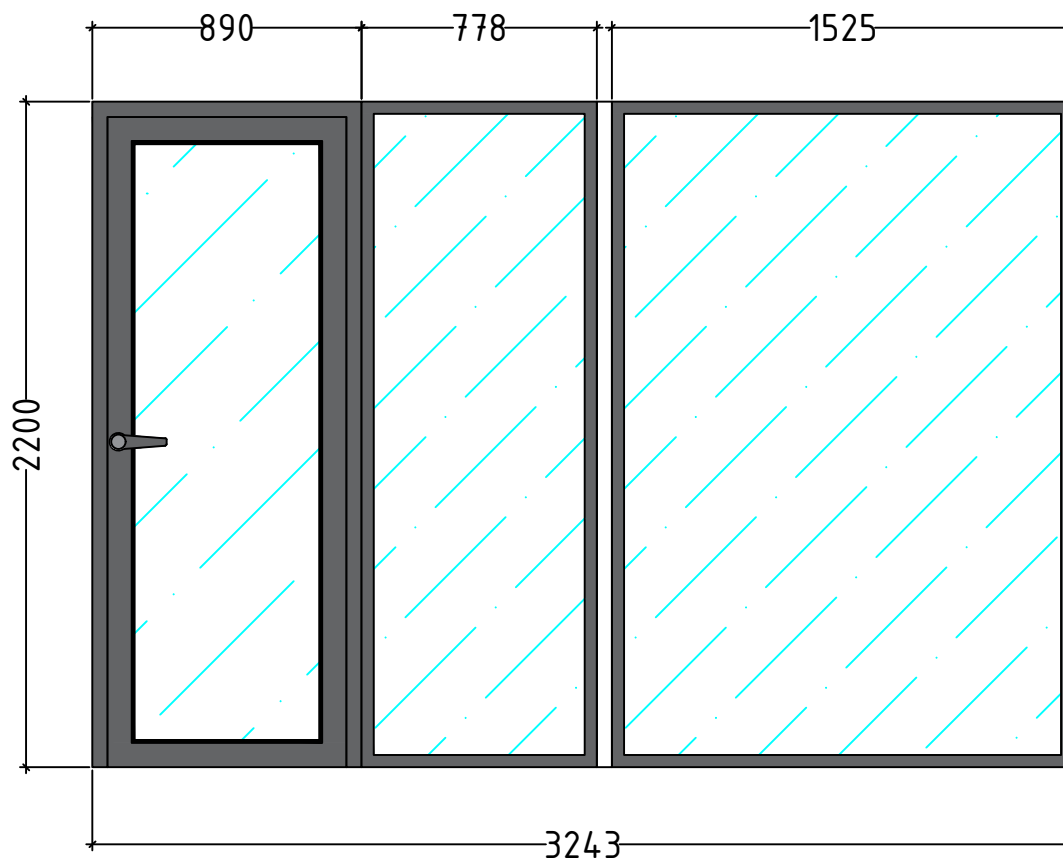
Расход материала:  
 Швеллер 140\*60 - 6.5кг/м  
 Уголки 50\*50 - 3.3кг/м  
 Перила 50\*50 - 2.5кг/м  
 Ножки 40\*40 - 3.67кг/м

Дизайн	Саматов Н. Б.			Офис мобильный контейнерный	Стадия	Лист	Листов
					РП	39	
				Лестница каркас			

Двери и остекление со стороны главного прохода



Двери и остекление со стороны бокового прохода




\*\*\*\*


Перед изготовлением сделать контрольные замеры

				Офис мобильный контейнерный	Стадия	Лист	Листов
Дизайн	Саматов Н. Б.				РП	39-1	
				Двери и остекление			

Двери и остекление со стороны главного прохода  
 Рольставни - автоматические  
 Цвет: темно-серый



Двери и остекление со стороны бокового прохода  
 Рольставни - автоматические  
 Цвет: темно-серый

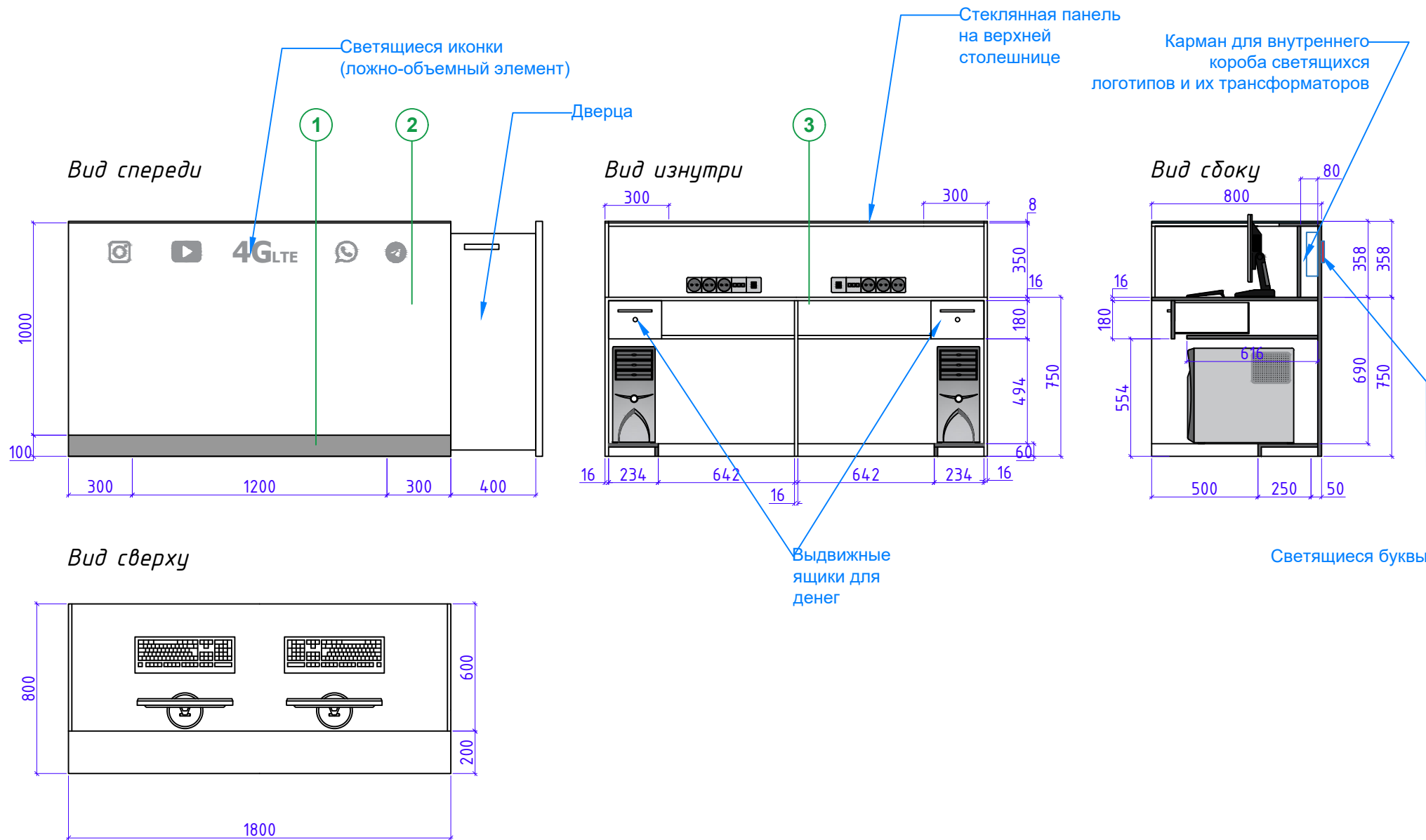


\*\*\*\*

Перед изготовлением сделать контрольные замеры

				Офис мобильный контейнерный	Стадия	Лист	Листов
Дизайн	Саматов Н. Б.				РП	39-2	
				Рольставни			

# Рабочий стол (Ресепшн) на 2ч.

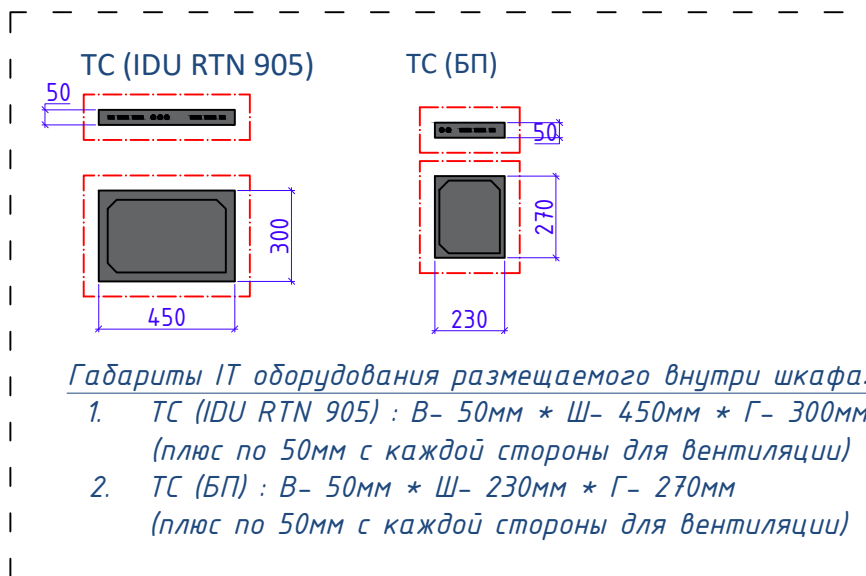
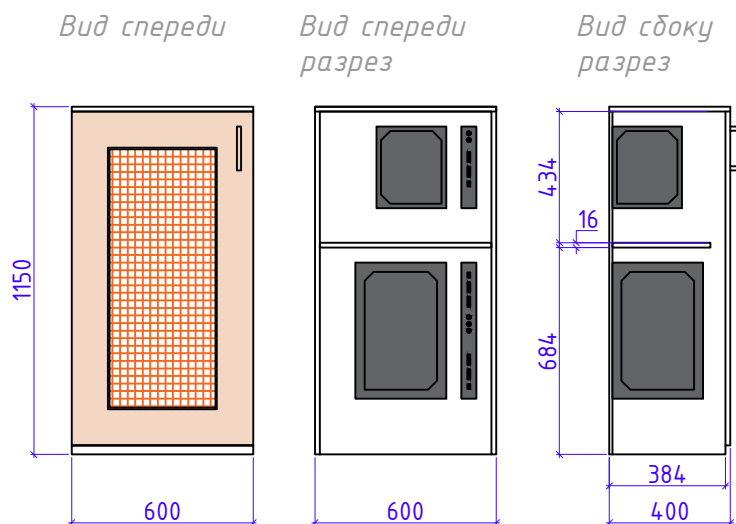


\*\*\*\*

Перед изготовлением сделать контрольные замеры

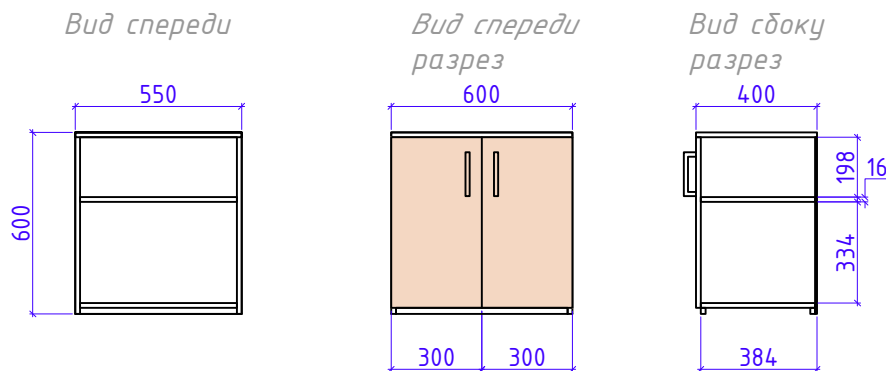
Дизайн	Саматов Н. Б.			Офис мобильный контейнерный	Стадия	Лист	Листов
					РП	40	
				Рабочий стол (РСП)			

Тумба для размещения IT оборудования - 1шт.

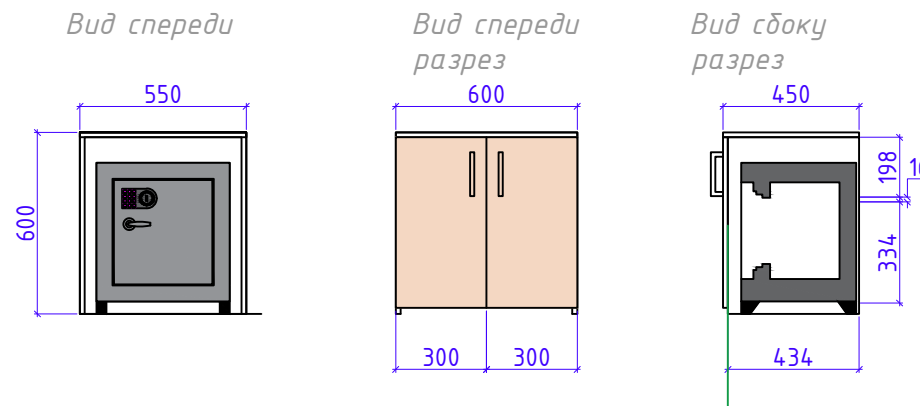


Сейф  
(ШхВхГ) 500x435x360см

Тумба для документов и под принтер - 1шт



Тумба для сейфа - 1шт.



Разраб.	Капралов Д.В.			Офис мобильный контейнерный	Стадия	Лист	Листов
Дизайн	Саматов Н. Б.				РП	41	
				Тумбы для IT оборудования/ под принтер/ Сейфа			

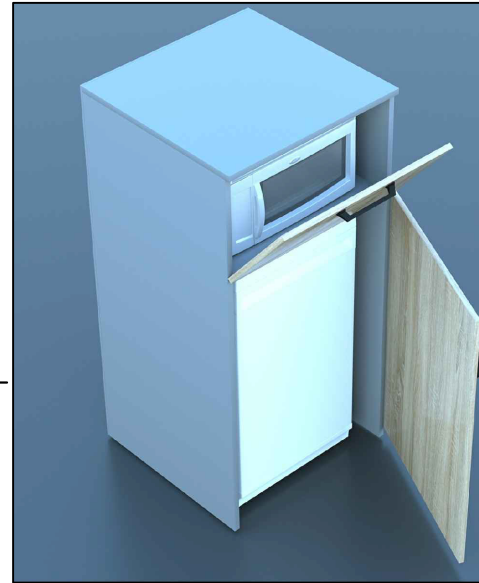
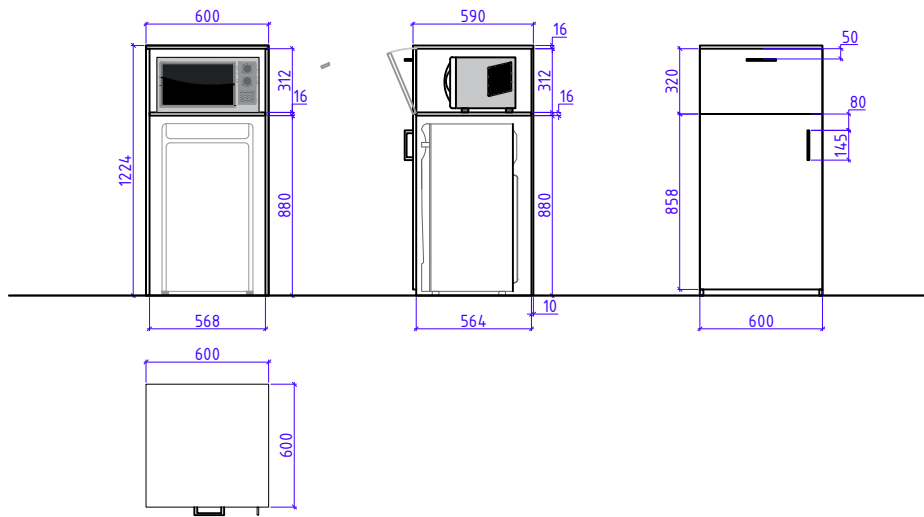


## Тумба для холодильника и микроволновки

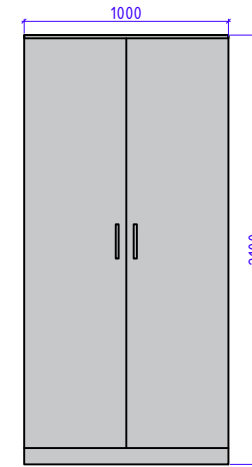
Разрез спереди

Разрез сбоку

Вид спереди



## Шкаф



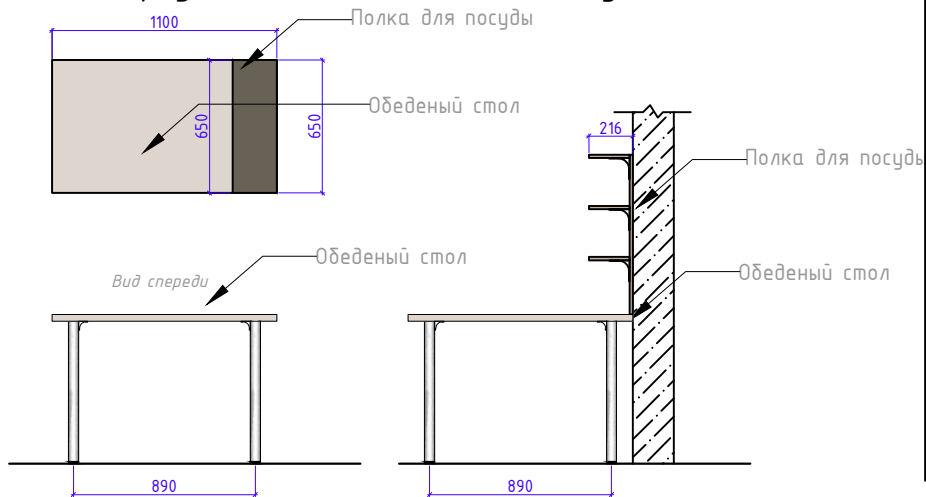
Шкаф из старого офиса, перенести на 2 этаж



## Обеденный стол

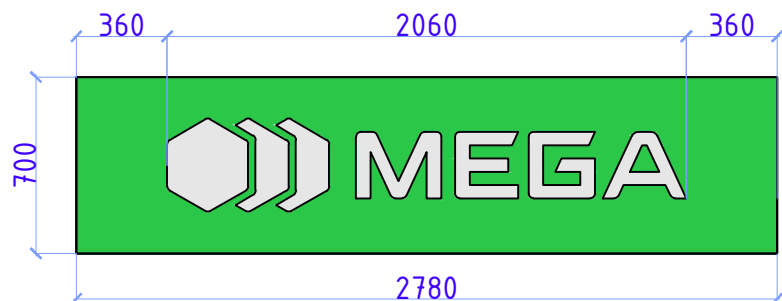
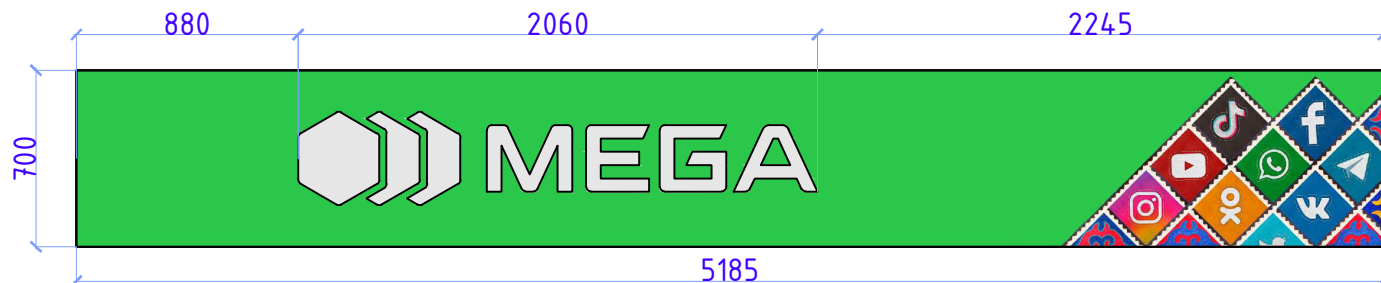
Вид сверху

Вид сбоку




				ЦПО Дордой	Стадия	Лист	Листов
Дизайн	Саматов Н. Б.				РП	42	
				Дополнительная мебель			

Основная вывеска с объемным логотипом - Объемный логотип на наружной вывеске  
 Корпус - Форекс 5мм, Глубина корпуса - 70-80мм,  
 Фасад - Акрил 5мм - Белый,  
 Подсветка - Фасад,  
 Цвет - Белый,  
 Цвет фона - Зеленый ( Уточнить)



ЛАЙТБОКС ОСНОВНОЙ - Лайтбокс с внутренней подсветкой и фасадом из габардина.  
 Глубина 80-90мм  
 Печать на габардине.  
 \*\*\* Согласовать постер



Лайтбокс-Указтель - Объемный логотип над терминалом оплаты  
 Корпус - Форекс 5мм, Глубина корпуса - 50-60мм  
 Фасад - Акрил 5мм - Белый,  
 Подсветка - Фасад, Цвет - Зеленый

					Стадия	Лист	Листов
Дизайн	Саматов Н. Б.			ЦПО Дордой	РП	43	
					Дополнительная мебель		

Спецификация материалов :				
Наименование	Кол-во	Мат.	Размеры	Прим.
Тр. 50*50*3	40.4 п/з	Металл		
Тр. 80*80*3	2.5 п/з	Металл		
Тр. 100*50*3	7.1 п/з	Металл		
Тр. 40*40*2,0	38.6 п/з	Металл		
Тр. 20*20*1,5	53.5 п/з	Металл		
Швеллер 140*60*4	6.5 п/з	Металл		
Узелок 50*50*3	3.3 п/з	Металл		
Простыль толщина 50мм	2.0 м <sup>2</sup>	Дерево		
Профлист	4.0 м <sup>2</sup>	Металл		
Мет. лист Оцинкованный	4.0 м <sup>2</sup>	Металл		
Теплый пол	8.4 м <sup>2</sup>			

Спецификации материалов :				
Наименование	Кол-во	Мат.	Размеры	Прим.
Брус деревянный 50*50	381.3 пз/м		50*50*3	Дерево
ОСБ плита 10мм	17.8 м <sup>2</sup>		1250*2500*10	
Парозащитная пленка	75 м <sup>2</sup>			
Базальтовый утеплитель 50мм	44.3 м <sup>2</sup>		50мм толщина	Плотность 70-80 кг/м <sup>3</sup>
Пеноплекс 50мм	16 м <sup>2</sup>		50мм толщина	Плотность 35 кг/м <sup>3</sup>
МДФ панель	75 м <sup>2</sup>		238х2600х6мм	
Ламинат	17.8 м <sup>2</sup>		1288*152,4*8мм	
Алюкобонд - Зеленый	8.9 м <sup>2</sup>			Выбеска, ниша для термичнала
Алюкобонд - Темно-серый	9.2 м <sup>2</sup>			Цвет согласовать Цвет согласовать
Ветрозащитная пленка	75 м <sup>2</sup>			

Спецификации осветительных приборов :				
	13шт.		600*600*50	Наружный
Светильник основной	13шт.		600*600*50	Наружный
Светильник Дополнительный	1шт.		200*200*30	Наружный

Спецификация материалов				
Дизайн	Саватов Н. Б.	ЦПО Дордой		
		Стадия	Лист	Листов
		РГ	44	

Экспликация мебели и оборудования		Кол-во
Наименование		
Стойка-ресепшн		1
Кресло офисное		2
Персональный компьютер		2
Принтер		1
Терминалы оплаты		2
Витрины для мел. и аксессуаров		2
Шкаф для верхней одежды		1
Обеденный столик		1
Стул		2
Холодильник		1
Микроволновка		1
Диспенсер		1
Кондиционер		2
Сейф		1

					ЦПО Дордой	Экспликация мебели и оборудования	РП	45	Листов
Дизайн	Саматов Н. Б.								